



Informace

pro náměstka ministra vnitra pro veřejnou správu, legislativu a archivnictví o stavu na úseku zvláštních odborných způsobilostí za 1. čtvrtletí roku 2011

ÚVOD

Předkládaná informace přináší ucelený přehled statistických a pedagogických údajů o vývoji oblasti zvláštní odborné způsobilosti za 1. čtvrtletí roku 2011. Informace je členěna do 4 oddílů:

- I. V prvním oddílu věnujeme pozornost počtu nově přijatých **příhlášek** k ověření zvláštní odborné způsobilosti zkouškou a jejich **storen** v 1. čtvrtletí.
- II. Ve druhém oddílu podáváme přehled o **přípravě k ověření zvláštní odborné způsobilosti** poskytované Institutem.
- III. V třetím oddílu sumarizujeme **výsledky ověření** zvláštní odborné způsobilosti **zkouškou** ve sledovaném období.
- IV. V závěrečném čtvrtém oddílu věnujeme pozornost **pedagogické činnosti** Institutu v oblasti příprav zvláštních odborných způsobilostí, konkrétně analýze chybovosti v písemných částech zkoušek ZOZ a přehledu provedených změn v seznamu zkušebních otázek a na ně navazujících seznamů právních předpisů a doporučené literatury.

I. Počet úředníků přihlášených k ověření zvláštní odborné způsobilosti za vykazované období roku 2011

V období leden až březen 2011 bylo úřady územních samosprávných celků **nově přihlášeno** k ověření zvláštní odborné způsobilosti zkouškou celkem **369 úředníků** územních samosprávných celků (viz tabulka č. 1). **To je o 235 přihlášek méně než ve stejném období roku 2010. Jde o meziroční pokles v počtech přihlášek o 41 %.**

Mezi tři nejvíce poptávané ZOZ patřily v 1. čtvrtletí tyto: SR (41), DANE (38) a FIN (31).

Žádná přihláška nepřišla na přípravu ke zkoušce ZOZ CHLP a pouze po 1 přihlášce jsme zaregistrovali ke zkouškám DRAH, ZEM a ZPF.

Na vzdělávání vedoucích úředníků (VEDU – obecná část) jsme obdrželi 2 nové přihlášky. Přehled přijatých přihlášek podle správních činností uvádíme v **tabulce č. 1** (přehled zkratk správních činností je v příloze č. 1).

Tabulka č. 1 - počet nově přijatých přihlášek k přípravě ke zkoušce ZOZ v 1. čtvrtletí

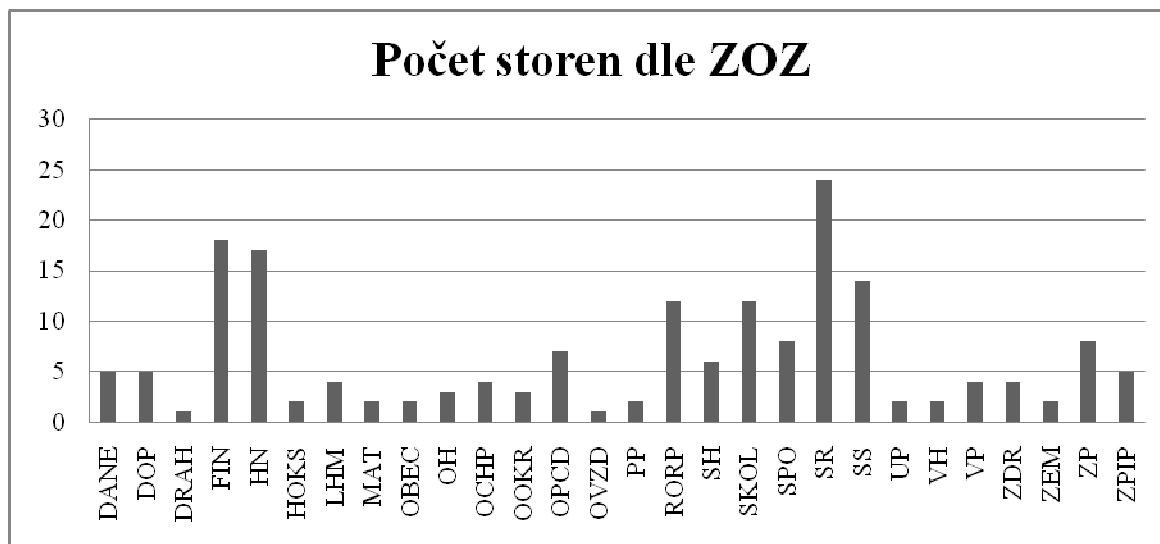
	leden	únor	březen	celkem
BPSP	7	3	9	19
DANE	15	17	6	38
DOP	2	0	3	5
DRAH	0	1	0	1
FIN	10	11	10	31
HN	5	9	5	19
HOKS	2	2	0	4
CHLP	0	0	0	0
LHM	2	2	0	4
MAT	8	2	1	11
OH	2	2	3	7
OCHP	3	4	4	11
OOKR	2	1	1	4
OPCD	8	6	1	15
OVZD	4	5	3	12
PP	3	2	3	8
RORP	9	6	5	20
SH	8	1	3	12
SKOL	11	8	4	23
SPO	1	8	4	13
SR	20	15	6	41
SS	4	3	0	7
UP	5	13	3	21
VEDU	0	1	1	2
VH	2	3	3	8
VP	8	7	3	18
ZDR	2	0	0	2
ZEM	0	0	1	1
ZP	4	3	2	9
ZPF	0	0	1	1
ZPIP	0	1	1	2
Celkem	147	136	86	369

Všichni přihlášení úředníci byli zařazeni do jednotlivých termínů k ověření zvláštní odborné způsobilosti zkouškou. Všem přihlášeným úředníkům územních samosprávných celků bylo v souladu se zněním § 22 odst. 2 zákona č.312/2002 Sb. o úřednících územních samosprávných celků a změně některých zákonů v zákonné lhůtě 30 dnů zasláno písemné „Sdělení dne, času a místa konání zkoušky“.

Storna přihlášek k řádným a opakovaným zkouškám

V průběhu 1. čtvrtletí zaregistrovalo oddělení administrace a distančního vzdělávání celkem **179 storen** přihlášek k přípravám a k řádné a opakovaným zkouškám. Úřady **8x** stornovaly účast na opakované zkoušce, **22x** na řádné zkoušce a **149 storen** se týkalo přihlášky na přípravu.

Graf č. 1 – všechna storna dle ZOZ



Nejvíce storen směřovalo do oblastí ZOZ SR (24), FIN (18), HN (17), SS (14) a RORP a SKOL (po 12). Tento počet 97 storen tvořil cca 54 % z celkového počtu.

Podíváme-li se na strukturu storen z hlediska typu úřadu, pak nejvíce, tj. **69 storen**, se týkalo **úředníků městských úřadů**, 44 storen úředníků magistrátů a 31 storen úředníků krajských úřadů.

Zanalyzujeme-li storna z hlediska **důvodu**, pak ve sledovaném období se **52 storen** týkalo **ukončení pracovního poměru**, resp. výměny účastníka, **50 storen** bylo z **důvodu uznání rovnocennosti vzdělání** a **34 storen** z **důvodu změny pracovního zařazení**. Tyto tři důvody činily 76 % všech storen.

Porovnáme-li počet 179 storen s počty úředníků na přípravách, resp. u zkoušek ZOZ, pak storna znamenají cca:

a/ **62 % z počtu vydaných osvědčení**

b/ **30 % z počtu úředníků na přípravách**

Uvedených 50 případů uznání rovnocennosti vzdělání po podání přihlášky k přípravě či zkoušce znamená v 1. čtvrtletí 8 % z počtu úředníků na přípravách.

II. Příprava k ověření zvláštní odborné způsobilosti

V 1. čtvrtletí bylo realizováno **45 vzdělávacích programů ZOZ**, což obnášelo paralelně probíhajících **85 týdnů příprav** pro **604 úředníků**. Pokud je dále uváděn celkový počet **983 úředníků**, pak jde o kumulovaný počet, tedy o počet lidí, kteří se ve VSB zúčastnili výuky ve všech týdnech příprav. V tabulce č. 2 jsou uvedeny počty příprav v tomto období.

Tabulka č. 2 – počty programů a týdnů příprav realizovaných v 1. čtvrtletí 2011

ZOZ	počet kurzů	počet týdnů	ZOZ	počet kurzů	počet týdnů
BPSP	1	2	PP	1	2
DANE	2	2	RORP	2	3
DOP	1	2	SH	2	3
DRAH	1	1	SKOL	2	3
FIN	3	3	SPO	2	3
HN	2	3	SR	4	9
HOKS	1	2	SS	2	3
CHLP	0	0	UP	0	0
LHM	1	3	VH	2	4
MAT	1	3	VP	2	4
OH	1	3	ZDR	1	2
OCHP	2	4	ZEM	1	3
OOKR	1	3	ZP	2	4
OPCD	2	3	ZPF	1	2
OVZD	1	3	ZPIP	1	3

Ve všech týdnech a termínech příprav ve vzdělávacím středisku Benešov se zúčastnilo celkem 983 úředníků, což představovalo 64880 člověkohodin výuky.

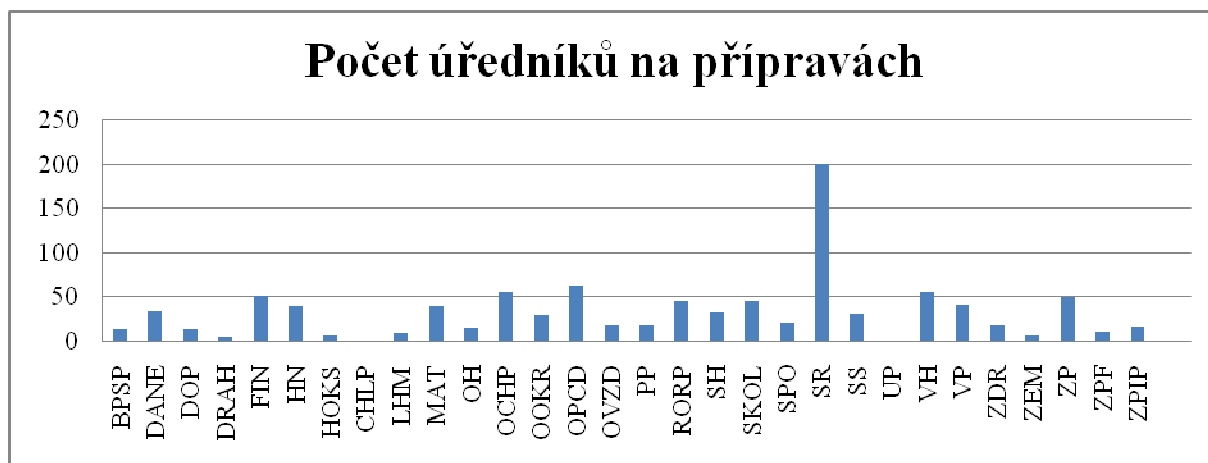
V následující **tabulce č. 3 a v grafu č. 2** je uveden přehled **počtu účastníků příprav** ke zkoušce ZOZ podle jednotlivých správních činností. Číslo v tabulce je kumulovaný počet (podle jejich ID), který představuje počet studujících úředníků v jednotlivých týdnech příprav.

Tabulka č. 3 – kumulovaný počet účastníků na všech týdnech příprav

ZOZ	počet úředníků	ZOZ	počet úředníků
BPSP	14	OVZD	17
DANE	34	PP	17
DOP	14	RORP	45
DRAH	4	SH	32
FIN	51	SKOL	45
HN	39	SPO	20
HOKS	6	SR	201
CHLP	0	SS	31
LHM	9	VH	56
MAT	40	VP	40
OBEC	3	ZDR	17
OH	15	ZEM	7
OCHP	56	ZP	50
OOKR	30	ZPF	11
OPCD	63	ZPIP	16

Z následujícího **grafu č. 2** je ještě lépe patrné rozložení počtů úředníků v jednotlivých přípravách v Benešově. Jde o **kumulované počty**. **Nejvíce úředníků** se účastnilo přípravy ke zkoušce ZOZ ze správní činnosti SR. **Žádný úředník** se nepřipravoval na zkoušku ze správní činnosti CHLP a UP (příprava probíhá na ČVUT Praha).

Graf č. 2 - reálný počet účastníků příprav podle jednotlivých správních činností



Pozn.: Graf vychází z kumulovaného počtu 983 úředníků.

eLearningová příprava

V 1. čtvrtletí 2011 využilo 6 úředníků možnosti přípravy ke zkoušce podle eLearningových materiálů, z toho:

- 2 úředníci se připravovali na obecnou část k opakované zkoušce
- 4 úředníci se připravovali na zkoušku ZOZ (FIN, VP, SKOL a ZP).

V uváděném počtu 604 osob byli i 3 tajemníci úřadů, kteří se zúčastnili přípravy z obecné části (viz tab. č. 5).

III. Informace o realizaci ověření zvláštní odborné způsobilosti zkouškou a přehled vydaných osvědčení

U zkoušky zvláštní odborné způsobilosti bylo hodnoceno klasifikačním stupněm „vyhověl“ **288 úředníků** a bylo jim vydáno osvědčení o zvláštní odborné způsobilosti. Všechna vydaná osvědčení byla doplněna do databáze, kterou Institut na základě § 35 zákona č. 312/2002 Sb. vede a současně zveřejňuje prostřednictvím svých webových stránek (viz www.institutpraha.cz).

Přehled vydaných osvědčení:

Přehled vydaných osvědčení podle správních činností přináší **tabulka č. 4, resp. i graf č. 3.**

Tabulka č. 4 – celkový počet vydaných osvědčení zvláštní odborné způsobilosti podle správních činností (převáděno pro porovnání i v procentuální poměr)

ZOZ	počet osvědčení celkem	% poměr
BPSP	14	4,9
DANE	2	0,7
DOP	15	5,2
DRAH	4	1,4
FIN	10	3,5
HN	12	4,2
HOKS	3	1,0
LHM	4	1,4
MAT	1	0,3
OBEC	2	0,7
OH	4	1,4
OCHP	4	1,4
OOKR	8	2,8
OPCD	29	10,1
OVZD	9	3,1

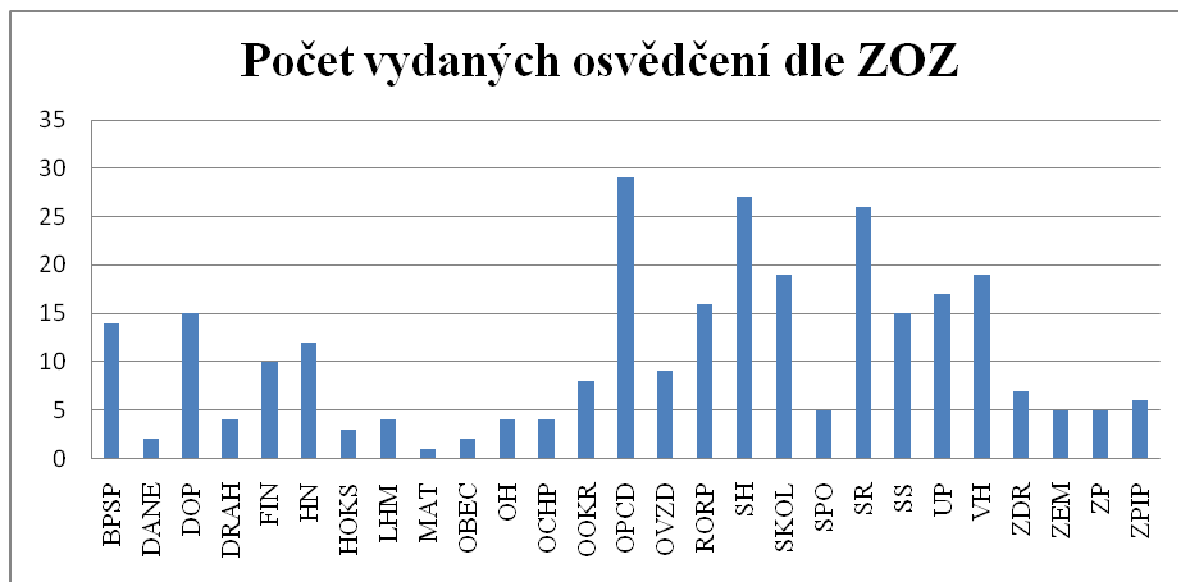
RORP	16	5,6
SH	27	9,4
SKOL	19	6,6
SPO	5	1,7
SR	26	9,0
SS	15	5,2
UP	17	5,9
VH	19	6,6
ZDR	7	2,4
ZEM	5	1,7
ZP	5	1,7
ZPIP	6	2,1
celkem	288	100,0

Tabulka odráží situaci počátku roku, kdy jsou zahajovány de facto všechny ZOZ, na které přišel dostatečný počet přihlášek, a proto je procentní počet velmi vyrovnaný.

Nejvíce osvědčení z celkového počtu bylo vydáno pro správní činnosti OPCD (29), SH (27) a SR (26). Tyto 3 ZOZ ve svém součtu představují cca 29 % všech vydaných osvědčení.

Žádné osvědčení nebylo vydáno pro 4 správní činnosti, a to pro CHLP, PP, VP a ZPF (tyto ZOZ nejsou v tabulce a grafu uvedeny).

Graf č. 3 – počty vydaných osvědčení podle ZOZ (řazeno abecedně)



Přehled osvědčení podle kraje

V **tabulce č. 5** a následném **grafu č. 4** uvádíme počty vydaných osvědčení zvláštní odborné způsobilosti, které jsme roztrídili podle krajské příslušnosti úspěšného úředníka. **Nejvíce**

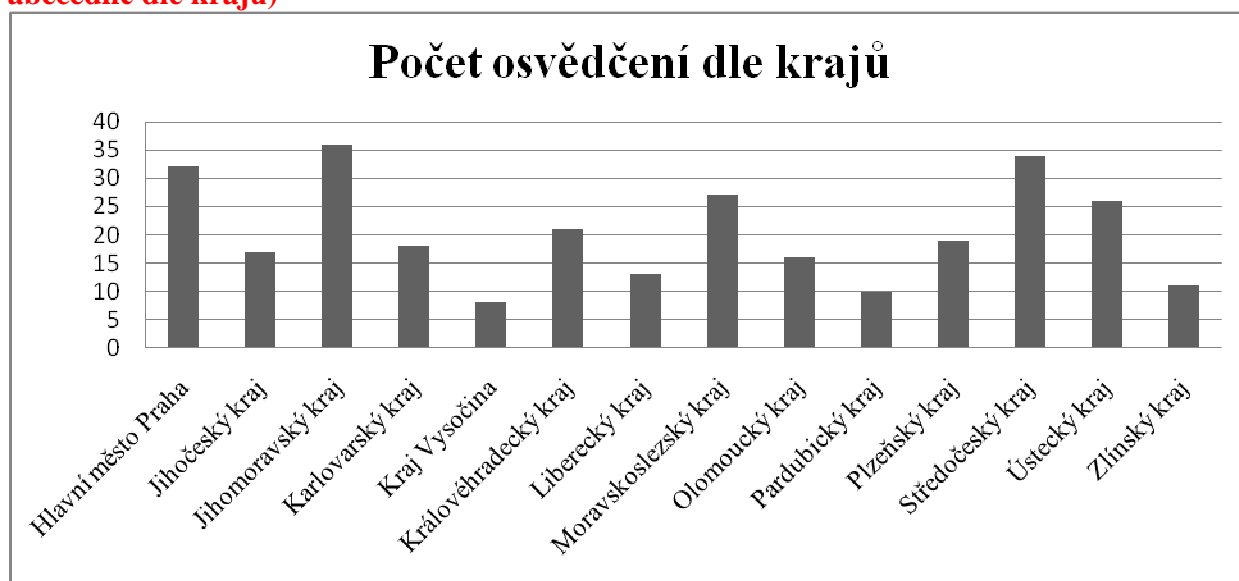
úspěšných úředníků bylo z těchto 4 krajů: Jihomoravského (36), Středočeského (34), hlavního města Prahy (32) a Moravskoslezského (27). Úředníci těchto čtyř krajů představují 45 % všech vydaných osvědčení.

Tabulka č. 5 – přehled počtu vydaných osvědčení ZOZ - distribuce podle krajů ČR

kraj	počet osvědčení
Hlavní město Praha	32
Jihočeský kraj	17
Jihomoravský kraj	36
Karlovarský kraj	18
Kraj Vysočina	8
Královéhradecký kraj	21
Liberecký kraj	13
Moravskoslezský kraj	27
Olomoucký kraj	16
Pardubický kraj	10
Plzeňský kraj	19
Středočeský kraj	34
Ústecký kraj	26
Zlínský kraj	11
Celkem	288

Naopak **nejméně úředníků** ÚSC získalo osvědčení z krajů Vysočina (8), Pardubického (10) a Zlínského (11).

Graf č. 4 - srovnání počtu vydaných osvědčení v jednotlivých regionech (řazeno abecedně dle krajů)



Zastoupení typů úřadů těch úředníků, kteří obdrželi osvědčení

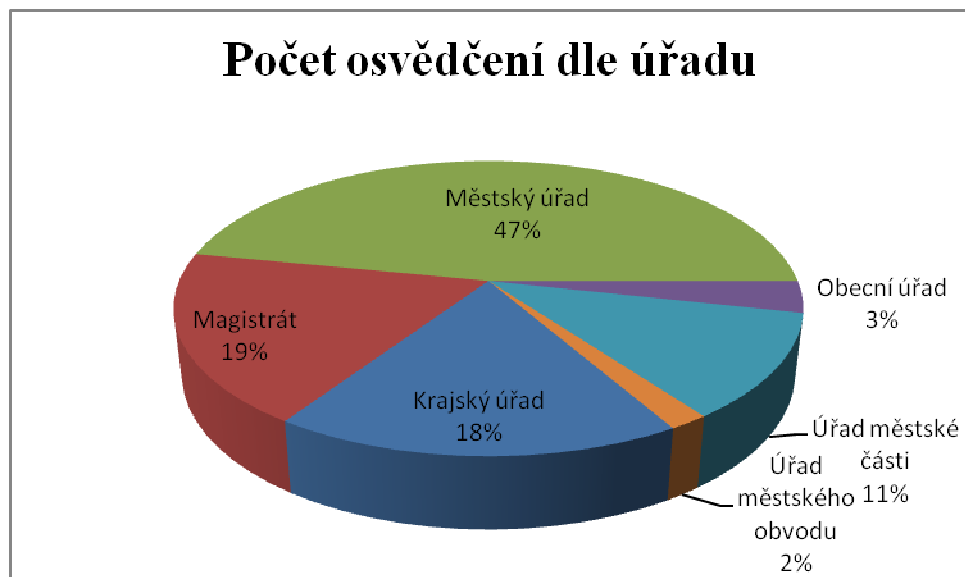
Z tabulky č. 6 a z následujícího koláčového grafu č. 5 vyplývá, že nejvíce úspěšných úředníků bylo z městských úřadů (47%), nejméně pak z úřadů městských obvodů (2%).

Tabulka č. 6 – počet vydaných osvědčení dle typů úřadů

ZOZ	Krajský úřad	Magistrát	Městský úřad	Obecní úřad	Úřad městské části	Úřad městského obvodu	Celkový součet
BPSP	1	1	12				14
DANE		1	1				2
DOP	8		7				15
DRAH		1	2	1			4
FIN	2	4		1	3		10
HN	1	1	9			1	12
HOKS		1	1		1		3
LHM	1		3				4
MAT					1		1
OBEC			1	1			2
OH		2			1	1	4
OCHP			1	1	1	1	4
OOKR	1		6		1		8
OPCD	4	6	9	3	6	1	29
OVZD	2	2	3		2		9
RORP		7	9				16
SH	1	5	19		1	1	27
SKOL	9	1	8		1		19
SPO		1	4				5
SR		4	12	2	8		26
SS	3	1	6	1	4		15
UP	4	7	6				17
VH	2	4	12		1		19
ZDR	7						7
ZEM		1	4				5
ZP		3			2		5
ZPIP	5	1					6
Celkem	51	54	135	10	33	5	288

Pozn.: V tabulce jsou zvýrazněny šedou barvou správní činnosti, které byly u jednotlivých úřadů zastoupeny nejčastěji.

Graf č. 5 – zastoupení úředníků z jednotlivých typů úřadů ÚSC



Počty zkoušek ZOZ

V 1. čtvrtletí Institut vypsal a realizoval celkem **22 řádných termínů a 27 termínů pro opakované zkoušky** (viz **tab. č. 7**). Při menším počtu přihlášených na určitý termín opakované zkoušky se konala zkouška v jeden den i pro více ZOZ. Všechny termíny k ověření byly zabezpečeny odborníky na obecnou a zvláštní část zkoušky uvedenými v souladu se zněním § 35 odst. 1 písmene e) a d) zákona č.312/2002 Sb., v seznamu odborníků na obecnou a zvláštní část zkoušky (www.312.cz).

Tabulka č. 7 – počet řádných a všech opakovaných termínů zkoušek ZOZ

ZOZ	Počet termínů řádné ZK	Počet termínů opak. ZK
BPSP	1	1
DANE	0	1
DOP	1	1
DRAH	1	0
FIN	1	2

ZOZ	Počet termínů řádné ZK	Počet termínů opak. ZK
OH	0	1
OCHP	0	1
OOKR	1	0
OPCD	1	2
OVZD	1	1

ZOZ	Počet termínů řádné ZK	Počet termínů opak. ZK
SR	1	4
SS	2	1
UP	1	1
VH	1	1
VP	0	0

HN	1	2
HOKS	1	0
CHLP	0	0
LHM	1	0
MAT	0	2

PP	0	0
RORP	1	1
SH	1	1
SKOL	1	1
SPO	0	1

ZDR	1	0
ZEM	1	0
ZP	1	2
ZPF	0	1
ZPIP	1	1

Úspěšnost u zkoušek

Následující přehled ukazuje, kolik úředníků v 1. čtvrtletí vyhovělo, resp. nevyhovělo u všech termínů zkoušek:

u řádného termínu zkoušky	vyhovělo 205 úředníků	nevyhovělo 51 úředníků
----------------------------------	------------------------------	-------------------------------

u 1. opakované zkoušky	vyhovělo 65 úředníků	nevyhovělo 17 úředníků
-------------------------------	-----------------------------	-------------------------------

u 2. opakované zkoušky	vyhovělo 16 úředníků	nevyhovělo 5 úředníků
-------------------------------	-----------------------------	------------------------------

Z celkového počtu 359 zkoušených tedy v tomto období **definitivně nevyhovělo při zkoušce ZOZ 5 úředníků.**

Úspěšnost u řádného termínu zkoušek

Z celkového počtu 205 úspěšných úředníků jich **nejvíce vyhovělo u zkoušek** pro správní činnosti OPCD a SH (19), VH (17) a UP (16). To představuje **80 % úspěšnost** u řádného termínu.

Tabulka č. 8 – počet úspěšných úředníků u řádné zkoušky ZOZ

ZOZ	počet úspěšných u řádných ZK
BPSP	10
DOP	10
DRAH	4
FIN	7
HN	10
HOKS	3
LHM	4
OBEC	2
OOKR	8
OPCD	19
OVZD	7

RORP	14
SH	19
SKOL	16
SR	3
SS	14
UP	16
VH	18
ZDR	7
ZEM	5
ZP	3
ZPIP	6
Celkem	205

Následující **tabulka č. 9** vyjadřuje počty úředníků z jednotlivých krajů, kteří úspěšně složili zkoušku v řádném termínu.

Tabulka č. 9 – přehled počtu úspěšných úředníků v řádném termínu zkoušek ZOZ dle jednotlivých krajů

počet úspěšných úředníků u řádné zkoušky	
Hlavní město Praha	23
Jihočeský kraj	16
Jihomoravský kraj	26
Karlovarský kraj	14
Kraj Vysočina	8
Královéhradecký kraj	18
Liberecký kraj	7
Moravskoslezský kraj	15
Olomoucký kraj	14
Pardubický kraj	8
Plzeňský kraj	8
Středočeský kraj	20
Ústecký kraj	19
Zlínský kraj	9
Celkový součet	205

Neúspěšnost u řádného termínu zkoušek

Níže uvedená **tabulka č. 10** přináší přehled neúspěšnosti úředníků u řádné zkoušky ZOZ. U **řádného termínu nevyhovělo 51 úředníků.**

Největší počet neúspěchů byl zaznamenán u ZOZ UP (11) a OPCD (8). Nejvíce neúspěšných úředníků v řádném termínu zkoušek bylo ze Středočeského kraje (9) a pak z Prahy a Ústeckého kraje (po 8 úřednících).

Tabulka č. 10 – přehled počtu neúspěšných úředníků v řádném termínu zkoušek zvláštní odborné způsobilosti dle jednotlivých krajů

Neúspěšní u řádné ZK	Hlavní město Praha	Jihočeský kraj	Jihomoravský kraj	Karlovarský kraj	Kraj Vysočina	Královéhradecký kraj	Liberecký kraj	Moravskoslezský kraj	Olomoucký kraj	Plzeňský kraj	Středočeský kraj	Ústecký kraj	Zlínský kraj	celkem
BPSP								1			1			2
FIN	1		1											2
HN									2					2
HOKS				1										1
LHM		1												1
OOKR	1							1						2
OPCD	1			1		1	1				1	3		8
RORP	2					1	1					1		5
SH								1						1
SKOL	1				1	1		1						4
SR	2											1		3
SS			1				1				1			3
UP		1		1				1			5	2	1	11
VH			1								1			2
ZDR			2				1							3
ZPIP											1			1
celkem	8	2	5	3	1	3	4	2	3	2	9	8	1	51

Z následující tabulky č. 11 lze vysledovat poměr úspěšných a neúspěšných úředníků ÚSC podle krajů. Úspěšnost úředníků z jednotlivých krajů se pohybuje v rozpětí 64 až 100 %.

Tabulka č. 11 – počty a procentní poměr úspěšných a neúspěšných u řádné zkoušky ZOZ v rámci kraje

	Hlavní město Praha	Jihočeský kraj	Jihomoravský kraj	Karlovarský kraj	Kraj Vysočina	Královéhradecký kraj	Liberecký kraj	Moravskoslezský kraj	Olomoucký kraj	Pardubický kraj	Plzeňský kraj	Středočeský kraj	Ústecký kraj	Zlínský kraj

úspěšní	23	16	26	14	8	18	7	15	14	8	8	20	19	9
neúspěšní	8	2	5	3	1	3	4	2	3	0	2	9	8	1
celkem	31	18	31	17	9	21	11	17	17	8	10	29	27	10
% úspěšnosti	74,2	88,9	83,9	82,4	88,9	85,7	63,6	88,2	82,4	100,0	80,0	69,0	70,4	90,0

U řádné zkoušky (tj. u 1. termínu) měli **nejvyšší procentuální úspěšnost** jednoznačně úředníci z kraje Pardubického (100 %), následováni úředníky krajů Zlínského (90 %).

Naopak **nejmenší úspěšnost** byla u účastníků zkoušek z Libereckého kraje (63,6 %).

Opakované zkoušky

Opakovaných zkoušek - tj. 1. a 2. opakované zkoušky - se zúčastnilo **celkem 106 úředníků** (viz následující tabulka č. 12). Přibližně jedna třetina (30 %) z nich vykonávala zkoušku ze ZOZ SR.

Tab. č. 12 – počet úředníků na opakovaných zkouškách (1. a 2.) dle správní činnosti

OP pro ZOZ	počet úředníků
BPSP	5
DANE	2
DOP	5
FIN	4
HN	2
MAT	2
OH	4
OCHP	5
OPCD	11
OVZD	2
RORP	6
SH	10
SKOL	4
SPO	6
SR	32
SS	1
UP	1
VH	1
ZP	3
Celkový součet	106

1. opakovaná zkouška

Na 1. opakovanou zkoušku přišlo celkem 82 úředníků, přičemž 65 z nich vyhovělo a 17 nevyhovělo, což představuje cca 80 % úspěšnost. Z tabulky č. 13 vidíme, že nejvíce úspěšných úředníků bylo u 1. opakovaných zkoušek u ZOZ SR (17) a OPCD (10).

Tabulka č. 13 – počet úspěšných úředníků u 1. opakované zkoušky (dle kraje a ZOZ)

Úspěch u 1. OP	Hlavní město Praha	Jihočeský kraj	Jihomoravský kraj	Karlovarský kraj	Liberecký kraj	Olomoucký kraj	Pardubický kraj	Plzeňský kraj	Středočeský kraj	Ústecký kraj	Zlímský kraj	celkem		
BPSP					1					1		2		
DANE										1		1		
DOP						4			1			5		
FIN	1				1							2		
MAT										1		1		
OH			1					2	1			4		
OCHP						1		1	1			3		
OPCD	2				2	1			2	3		10		
OVZD					1			1				2		
SH			2			3	1	2				8		
SKOL			1					1	1			3		
SPO		1		1	1		1			1		5		
SR	2		4	2		1	1	1	3	1	2	17		
SS				1								1		
ZP								1				1		
celkem	5	1	8	2	2	6	10	1	2	9	9	8	2	65

2. opakovaná zkouška

Na 2. opakovanou zkoušku se dostavilo 21 úředníků a 16 jich vyhovělo (viz tab. č. 14). Jen 5 úředníků tedy bylo v 1. čtvrtletí definitivně neúspěšných. Úspěšnost u 2. opakované zkoušky činila 76 %. Z tohoto počtu 16 úspěšně složených zkoušek se jich nejvíce týkalo ZOZ SR (6). Na druhé opakované zkoušce byli úředníci z 8 krajů.

Tabulka č. 14 – úspěch u 2. opakované zkoušky dle kraje

úspěch u 2. OP	Hlavní město Praha	Jihomoravský kraj	Karlovarský kraj	Královéhradecký kraj	Moravskoslezský kraj	Olomoucký kraj	Plzeňský kraj	Středočeský kraj	celkem
BPSP			1					1	2
DANE							1		1
FIN	1								1

HN					1				1
RORP	1			1					2
SR	1		1		1		1	2	6
UP						1			1
VH							1		1
ZP		1							1
celkem	3	1	2	1	2	1	3	3	16

U zmíněných 5 neúspěšných úředníků se jednalo o zkoušky z těchto 3 ZOZ: FIN, RORP a SR. Nevyhovělo 5 úřednic v poměrně velkém rozmezí ročníku narození (1961 až 1984). Jejich příslušnost ke kraji a úřadu uvádí tabulka č. 15.

Tabulka č. 15 – neúspěch u 2. opakované zkoušky ZOZ dle kraje a typu úřadu

neúspěch u 2. OP	FIN	RORP	SR	celkem
Hlavní město Praha	1			1
Úřad městské části	1			1
Jihomoravský kraj		1		1
Magistrát		1		1
Královéhradecký kraj		1		1
Městský úřad		1		1
Moravskoslezský kraj			1	1
Magistrát			1	1
Středočeský kraj		1		1
Městský úřad		1		1
celkem	1	3	1	5

IV. Pedagogická činnost Institutu v oblasti příprav zvláštních odborných způsobilostí

Přehled o chybovosti v písemných částech zkoušek ZOZ:

Protože počet zkoušených ve zvláštních částech ZOZ nevykazuje u jednotlivých ZOZ z důvodů dělení úředníků na malé skupiny (tj. varianty testů) statisticky dostatečný počet, byla provedena analýza pouze pro pracovní skupinu pro obecnou část zkoušky ZOZ, a to podle kritérií nastavených Institutem. Pedagogický specialista Mgr. Kuš pro zasedání této skupiny obdržel konkrétní seznam otázek, přičemž pro tuto zprávu uvádíme pouze sumaci:

Oblast otázek písemných částí zkoušek	Počet zcela bezchybně odpovězených otázek	Chybovost v otázkách větší než 50 %
Správní řád	8	2
Veřejná správa	1	0
Obce	8	0
Kraj	7	0

Hlavní město Praha	0	0
--------------------	---	---

Přehled o provedených úpravách a změnách zkušebních otázek, souboru právních předpisů a seznamu literatury

Ve sledovaném období Institut provedl a zveřejnil na základě požadavků a pokynů jednotlivých rezortů tyto úpravy:

ZOZ OOKR

Byl aktualizován seznam zkušebních otázek, právních předpisů a literatury ZOZ při zajištění **ochrany obyvatel a krizovém řízení**, nový soubor vstoupil v platnost 1. ledna 2011

<http://www.institutpraha.cz/zoz-zvlastni-cast/kurz-6>.

ZOZ SS

S platností od 1. ledna byl aktualizován seznam zkušebních otázek k ověření zvláštní odborné způsobilosti pro výkon správní činnosti v **sociálních službách**

<http://www.institutpraha.cz/zoz-zvlastni-cast/kurz-8>

ZOZ HN

V lednu byl aktualizován seznam literatury k ZOZ **hmotná nouze**, otázky zůstávají i nadále v platnosti - <http://www.institutpraha.cz/zoz-zvlastni-cast/kurz-14>.

ZOZ OCHP

26. ledna byl aktualizován seznam právních předpisů a literatury k ověření zvláštní části zvláštní odborné způsobilosti pro výkon správní činnosti v **ochraně přírody a krajiny**. Příslušný soubor zkušebních otázek je beze změn a je i nadále v platnosti.

<http://www.institutpraha.cz/zoz-zvlastni-cast/kurz-5>.

Obecná část

V souvislosti se změnou legislativy došlo na základě rozhodnutí Ministerstva vnitra s účinností od 1. února 2011 k úpravě souboru zkušebních otázek pro **obecnou část** zvláštní odborné způsobilosti úředníků územních samosprávných celků

<http://www.institutpraha.cz/zoz-obecna-cast/soubor-zkusebnich-otazek-k-overovani-obecne-casti-zvlastni-odborne-zpusobilosti-obecna-cast>

ZOZ VP

Od 1. února byl změněn soupis právních předpisů k ověření zvláštní části zvláštní odborné způsobilosti pro výkon při přestupkovém řízení ve věci **veřejného pořádku, občanského soužití a majetku** - <http://www.institutpraha.cz/zoz-zvlastni-cast/kurz-16>

ZOZ ZDR

S platností od 1. února byly aktualizovány zkušební otázky a seznam literatury a právních předpisů k ověření zvláštní části zvláštní odborné způsobilosti pro výkon správní činnosti ve **zdravotnictví** - <http://www.institutpraha.cz/zoz-zvlastni-cast/kurz-9>.

ZOZ SPO

S platností od 13. února byl aktualizován seznam právních předpisů a literatury k odborným předpokladům zvláštní odborné způsobilosti pro výkon správní činnosti při **sociálně-právní ochraně dětí** - <http://www.institutpraha.cz/zoz-zvlastni-cast/kurz-7>

ZOZ OH

S platností od 1. března byly aktualizovány zkušební otázky a seznam literatury a právních předpisů k ověření zvláštní části zvláštní odborné způsobilosti pro výkon správní činnosti v **hospodaření s odpady** a nakládání s obaly <http://www.institutpraha.cz/zoz-zvlastni-cast/kurz-25>

ZOZ VH

8. března byl aktualizován soubor právních předpisů k ověření zvláštní části zvláštní odborné způsobilosti pro výkon správní činnosti ve **vodním hospodářství** <http://www.institutpraha.cz/zoz-zvlastni-cast/kurz-30>.

Příloha č. 1 – přehled názvů a kódového označení příprav zvláštních odborných způsobilostí

Zpracovali: PhDr. Pavel Dittrich, CSc., Mgr. Michal Zídek, pedagogické oddělení

Předkládá: PhDr. Zdenka Procházková, MPA, ředitelka

Č.j.: INST-57913/2011

1. výtisk:

Mgr. Ondřej Veselský

ředitel odboru mezinárodního práva

pověřen zastupováním náměstka ministra vnitra pro veřejnou správu, legislativu a archivnictví

2. výtisk:

PhDr. Robert Ledvinka

ředitel Odboru veřejné správy

Praha, 2. května 2011

příloha č. 1 – přehled názvů a kódového označení příprav zvláštních odborných způsobilostí

BPSP	při přestupkovém řízení ve věcech bezpečnosti a plynulosti silničního provozu na úseku dopravy a silničního hospodářství a správních řízení souvisejících
DANE	při správě daní a poplatků
DOP	v silniční dopravě
DRAH	při správním rozhodování a dozorové činnosti při provozování drah a drážní dopravy
FIN	při finančním hospodaření územních samosprávných celků a jeho přezkumu
HN	při řízení o dávkách pomoci v hmotné nouzi a o dávkách a o dávkách pro osoby se zdravotním postižením
HOKS	při přípravě a realizaci hospodářských opatření pro krizové stavy
CHLP	při ochraně zdraví a životního prostředí před škodlivými účinky chemických látek a chemických přípravků a prevenci havárií způsobených těmito látkami
LHM	v lesním hospodářství a myslivosti
MAT	při správě matrik a státního občanství
OCHP	v ochraně přírody a krajiny
OH	v hospodaření s odpady a nakládání s obaly
OOKR	při zajištění ochrany obyvatel a krizovém řízení
OPCD	při vedení evidence obyvatel a vydávání občanských průkazů a cestovních dokladů
OVZD	v ochraně ovzduší
PP	při památkové péči a správě sbírek muzejní povahy
RORP	při správním rozhodování o řidičských oprávněních a řidičských průkazech
SH	při správním rozhodování a dozorové činnosti v silničním hospodářství
SKOL	ve školství
SPO	při sociálně-právní ochraně dětí
SR	při územním rozhodování a při rozhodování na úseku stavebního řádu a vyvlastnění
SS	v sociálních službách
UP	v územním plánování
VH	ve vodním hospodářství
VP	při přestupkovém řízení ve věci veřejného pořádku, občanského soužití a majetku
ZDR	ve zdravotnictví
ZEM	v zemědělství
ZP	při správě živnostenského podnikání
ZPF	při ochraně zemědělského půdního fondu
ZPIP	při posuzování vlivů na životní prostředí a integrované prevenci a omezování znečištění