



Informace

pro náměstka ministra vnitra pro veřejnou správu, legislativu a archivnictví o stavu na úseku zvláštních odborných způsobilostí za 2. čtvrtletí roku 2011

ÚVOD

Předkládaná informace přináší ucelený přehled statistických a pedagogických údajů o vývoji oblasti zvláštní odborné způsobilosti za 2. čtvrtletí roku 2011. Informace je členěna do 4 oddílů:

- I. V prvním oddílu věnujeme pozornost počtu nově přijatých **příhlášek** k ověření **zvláštní odborné způsobilosti** zkouškou (dále ZOZ) a jejich **storen** ve 2. čtvrtletí.
- II. Ve druhém oddílu podáváme přehled o **přípravě k ověření zvláštní odborné způsobilosti** poskytované Institutem.
- III. V třetím oddílu sumarizujeme **výsledky ověření** zvláštní odborné způsobilosti **zkouškou** ve sledovaném období.
- IV. V závěrečném čtvrtém oddílu věnujeme pozornost **pedagogické činnosti** Institutu v oblasti příprav zvláštních odborných způsobilostí, konkrétně analýze chybovosti v písemných částech zkoušek ZOZ a nejdůležitějším změnám provedeným v seznamu zkušebních otázek a na ně navazujících seznamů právních předpisů a doporučené literatury.

I. Počet úředníků přihlášených k ověření zvláštní odborné způsobilosti za vykazované období roku 2011

V období duben až červen 2011 bylo úřady územních samosprávných celků **nově přihlášeno** k ověření zvláštní odborné způsobilosti zkouškou celkem **407 úředníků** územních samosprávných celků (viz tabulka č. 1). **Je to o 38 přihlášek více než v 1. čtvrtletí, ale o 43 méně než ve stejném období roku 2010. Jde tedy o meziroční pokles v počtech přihlášek pouze o 9% (oproti meziročnímu poklesu v 1. čtvrtletí o 41%).**

Mezi tři nejvíce poptávané ZOZ patřily ve 2. čtvrtletí tyto: SR (40), FIN (39) a OPCD (31).

Žádná přihláška nepřišla na přípravu ke zkoušce ZOZ DRAH a ZEM a pouze 1 přihlášku Institut zaregistroval k přípravě k ověření zvláštní odborné způsobilosti CHLP.

Přehled přijatých přihlášek podle správních činností uvádíme v **tabulce č. 1** (přehled zkratk správních činností je pak v příloze č. 1).

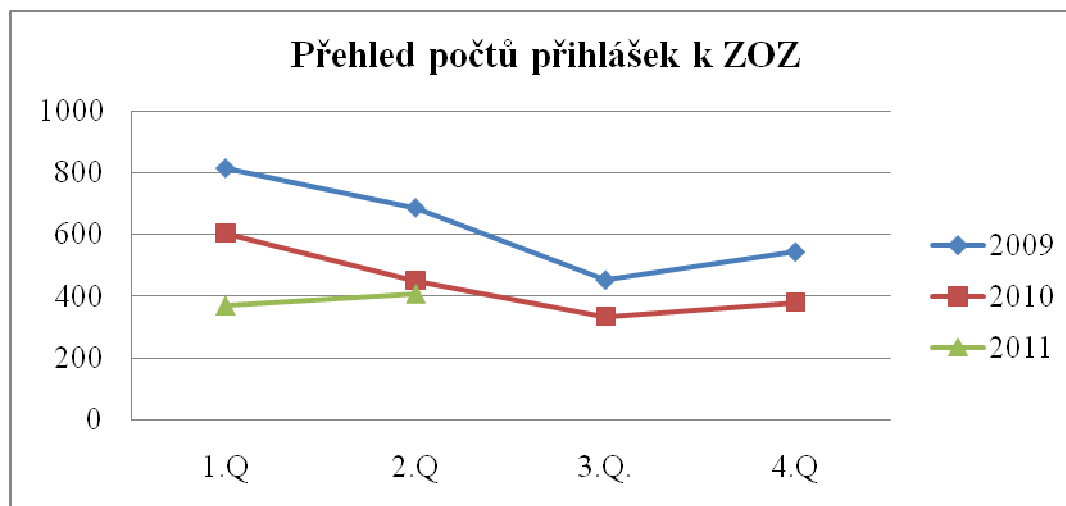
Tabulka č. 1 - počet nově přijatých přihlášek k přípravě ke zkoušce ZOZ

	DUBEN	KVĚTEN	ČERVEN	CELKEM 2.Q
BPSP	8	9	7	24
DANE	6	7	4	17
DOP	0	7	3	10
DRAH	0	0	0	0
FIN	14	11	14	39
HN	9	8	4	21
HOKS	1	1	4	6
CHLP	0	1	0	1
LHM	1	2	3	6
MAT	5	7	5	17
OH	0	4	2	6
OCHP	5	2	5	12
OOKR	3	1	2	6
OPCD	12	6	13	31
OVZD	2	3	0	5
PP	1	2	5	8
RORP	6	4	3	13
SH	7	6	9	22
SKOL	8	7	3	18
SPO	5	3	2	10
SR	14	11	15	40
SS	9	8	3	20
UP	4	4	5	13
VEDU	1	1	3	5
VH	2	4	4	10
VP	9	4	5	18
ZDR	5	0	0	5
ZEM	0	0	0	0
ZP	3	5	6	14
ZPF	2	3	0	5
ZPIP	2	2	1	5
Celkem	144	133	130	407

V tabulce je uvedeno (žlutě) i 5 vedoucích úřadů, kteří se účastní pouze přípravy z obecné části.

Z níže uvedeného grafu (č. 1) je patrné, že se ve 2. čtvrtletí letošního roku trend v poklesu počtu přihlášek oproti rokům 2009 a 2010 zastavil a počet nově registrovaných přihlášek se velmi přiblížil stejnému období roku loňského.

Graf. č. 1 – vývoj v počtu přihlášek po čtvrtletích v letech 2009 – 2011

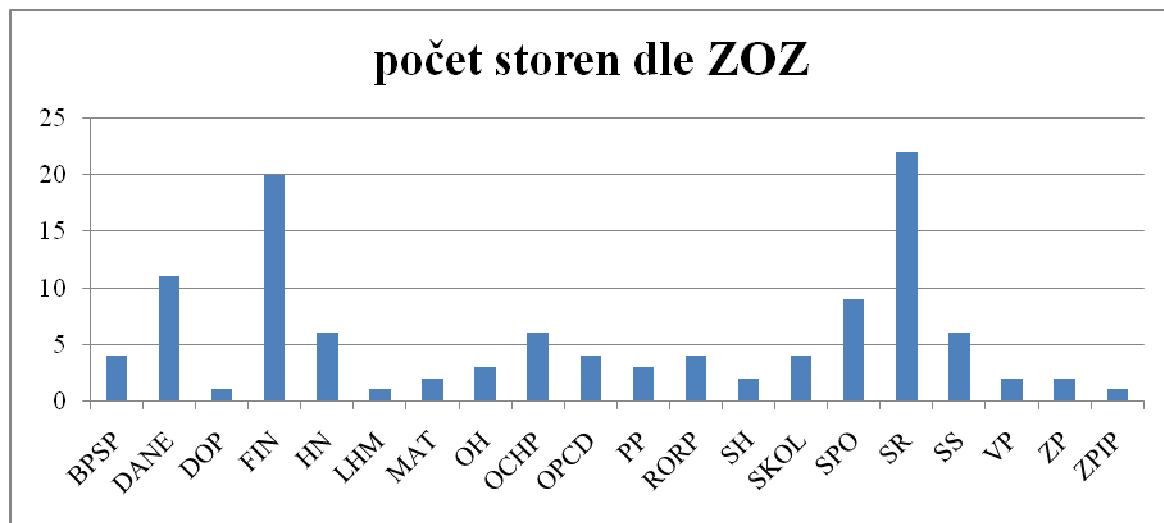


Všichni přihlášení úředníci byli Institutem zařazeni do jednotlivých termínů k ověření zvláštní odborné způsobilosti zkouškou. Všem přihlášeným úředníkům územních samosprávných celků bylo v souladu se zněním § 22 odst. 2 zákona č. 312/2002 Sb. o úřednících územních samosprávných celků a změně některých zákonů v zákonné lhůtě 30 dnů zasláno písemné „Sdělení dne, času a místa konání zkoušky“.

Storna přihlášek k řádným a opakovaným zkouškám

V průběhu 2. čtvrtletí zaregistrovalo oddělení administrace a distančního vzdělávání celkem **112 storen** přihlášek úředníků ÚSC k přípravám, resp. k řádné a opakovaným zkouškám. Úřady **8x** stornovaly účast **na opakované zkoušce, 104x na řádné zkoušce.**

Graf č. 2 – všechna storna zkoušek dle ZOZ

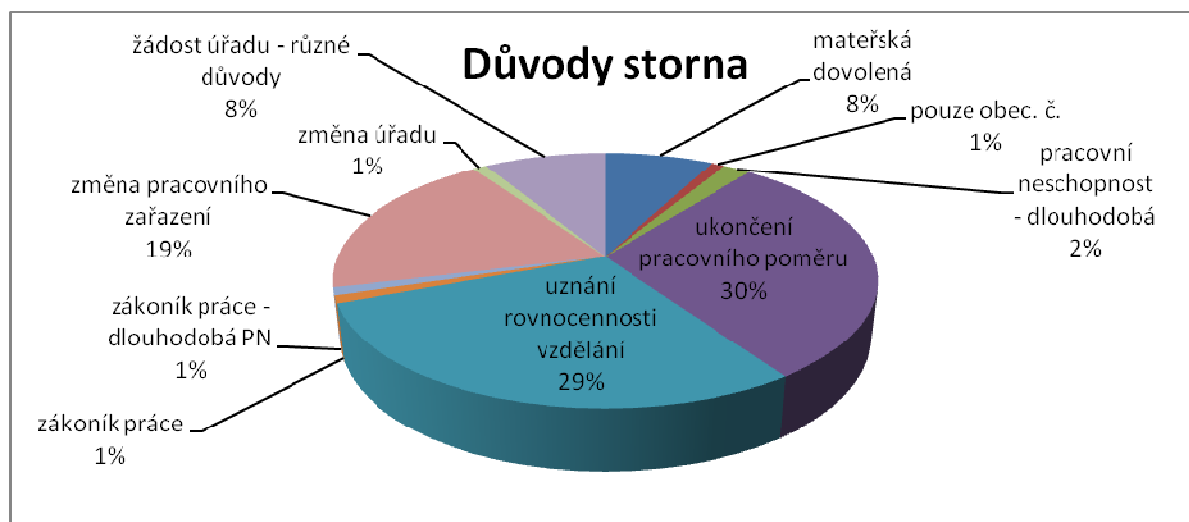


Nejvíce storen směřovalo do **oblastí ZOZ SR (22), FIN (20) a DANE (11)**. Tento počet 53 storen tvořil cca 47% z celkového počtu.

Podíváme-li se na strukturu storen z hlediska **typu úřadu**, pak nejvíce, tj. 46 storen, se týkalo úředníků městských úřadů, 20 storen úředníků krajských úřadů a 19 storen úředníků úřadů městských částí.

Zanalyzujeme-li storna z hlediska **důvodu**, pak ve sledovaném období se nejvíce, tj. **30%**, storen týkalo **ukončení pracovního poměru**, **29%** storen bylo z důvodu **uznání rovnocennosti vzdělání** a **19%** z důvodu **změny pracovního zařazení**. Tyto tři důvody činily 78% všech storen.

Graf č. 3 – důvody storna ke zkoušce ZOZ



Porovnáme-li počet 112 storen s počty úředníků na přípravách, resp. u zkoušek ZOZ, pak **storna znamenají cca:**

a/ **26% z počtu vydaných osvědčení (tj. úspěšných úředníků)**

b/ **29% z počtu úředníků na přípravách.**

Uvedených **30 případů uznání rovnocennosti vzdělání** po podání přihlášky k přípravě či zkoušce znamená ve 2. čtvrtletí necelých 8% z počtu 392 úředníků na přípravách.

II. Příprava k ověření zvláštní odborné způsobilosti

Ve 2. čtvrtletí bylo realizováno **37 vzdělávacích programů ZOZ**, což obnášelo paralelně probíhajících **8 týdnů příprav pro 392 úředníků**. Pokud je dále uváděn celkový počet **453 úředníků**, pak jde o kumulovaný počet, tedy o počet lidí, kteří se ve VSB zúčastnili výuky ve všech týdnech příprav. V tabulce č. 2 jsou uvedeny počty příprav v tomto období.

Tabulka č. 2 – počty příprav realizovaných v 2. čtvrtletí 2011

ZOZ kód	počet týdnů příprav	ZOZ kód	počet týdnů příprav
BPSP	2	SH	1
DANE	3	SKOL	1
DOP	1	SPO	2
FIN	4	SR	4
OH	1	SS	1
OH	1	VH	3
OCHP	2	VH	1
OOKR	1	VP	3
PP	1	ZP	2
RORP	1	ZPIP	1

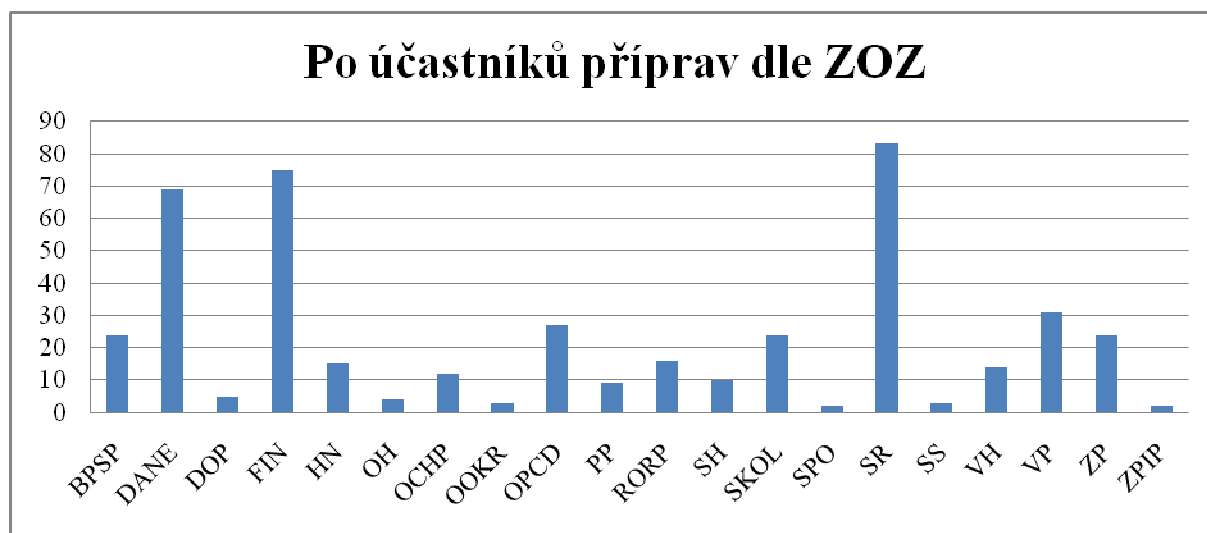
Ve všech týdnech a termínech příprav ve vzdělávacím středisku Benešov se zúčastnilo **příprav celkem 453 úředníků**, což představovalo **14820 člověkohodin výuky**. *(Kromě toho probíhala jedna příprava obecné části pro ČVUT Praha pro 8 přihlášených. Jednalo se o akci na objednávku, která v evidenčním systému Institutu není vykazována).*

V následující **tabulce č. 3 a v grafu č. 3** je uveden přehled **počtu účastníků příprav** ke zkoušce ZOZ podle jednotlivých správních činností. Číslo v tabulce je kumulovaný počet (podle jejich ID), který představuje počet studujících úředníků v jednotlivých týdnech příprav.

Tabulka č. 3 – kumulovaný počet účastníků na všech týdnech příprav

ZOZ	počet úředníků	ZOZ	počet úředníků
BPSP	24	RORP	16
DANE	69	SH	10
DOP	5	SKOL	24
FIN	75	SPO	2
HN	15	SR	83
OH	4	SS	3
OCHP	12	VH	14
OOKR	3	VP	31
OPCD	27	ZP	24
PP	9	ZPIP	2

Graf. č. 3 - kumulovaný počet účastníků na všech týdnech příprav



Z grafu č. 3 je dobře patrné rozložení počtů úředníků v jednotlivých přípravách v Benešově. Jde o **kumulované počty**. **Nejvíce úředníků** se účastnilo přípravy ke zkoušce ZOZ ze správní činnosti SR, FIN a DANE. **Žádný úředník** se nepřipravoval na zkoušku z 10 správních činností, a to: DRAH, HOKS, CHLP, LHM, MAT, OVZD, UP (příprava probíhá na ČVUT Praha), ZDR, ZEM a ZPF.

eLearningová příprava

Ve 2. čtvrtletí 2011 využilo **9 úředníků** možnosti přípravy ke zkoušce podle eLearningových materiálů, z toho:

- 8 úředníků se připravovalo na obecnou část
- 1 úředník se připravoval na zkoušku ZOZ FIN.

III. Informace o realizaci ověření zvláštní odborné způsobilosti zkouškou a přehled vydaných osvědčení

U zkoušky zvláštní odborné způsobilosti bylo hodnoceno klasifikačním stupněm „**vyhověl**“ **430 úředníků** a bylo jim vydáno osvědčení o zvláštní odborné způsobilosti. Všechna vydaná osvědčení byla doplněna do databáze, kterou Institut na základě § 35 zákona č. 312/2002 Sb. vede a současně zveřejňuje prostřednictvím svých webových stránek (viz www.institutpraha.cz).

Přehled vydaných osvědčení:

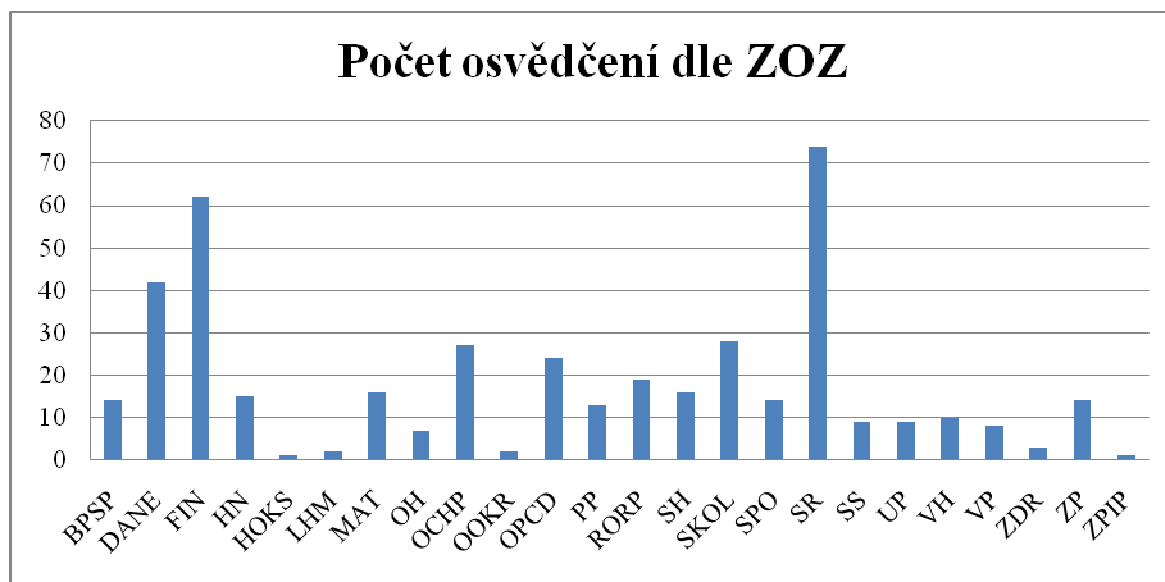
Přehled vydaných osvědčení podle správních činností přináší **tabulka č. 4, resp. i graf č. 4.**

Tabulka č. 4 – celkový počet vydaných osvědčení zvláštní odborné způsobilosti podle správních činností (převedeno pro porovnání i v procentuální poměr)

ZOZ	počet osvědčení	% poměr
BPSP	14	3,26
DANE	42	9,77
FIN	62	14,42
HN	15	3,49
HOKS	1	0,23
LHM	2	0,47
MAT	16	3,72
OH	7	1,63
OCHP	27	6,28
OOKR	2	0,47
OPCD	24	5,58
PP	13	3,02
RORP	19	4,42
SH	16	3,72
SKOL	28	6,51
SPO	14	3,26
SR	74	17,21
SS	9	2,09
UP	9	2,09
VH	10	2,33
VP	8	1,86
ZDR	3	0,70
ZP	14	3,26
ZPIP	1	0,23
celkem	430	100,0

Nejvíce osvědčení z celkového počtu bylo vydáno pro správní činnosti SR (74), FIN (62) a DANE (42). Tyto 3 ZOZ ve svém součtu představují cca 41,4 % všech vydaných osvědčení. **Žádné** osvědčení nebylo vydáno pro 6 správních činností, a to pro DOP, DRAH, CHLP, OVZD, ZEM, ZPF (tyto ZOZ nejsou v tabulce a grafu uvedeny).

Graf č. 4 – počty vydaných osvědčení podle ZOZ (řazeno abecedně)



Přehled osvědčení podle krajů

V **tabulce č. 5** a následném **grafu č. 5** uvádíme počty vydaných osvědčení zvláštní odborné způsobilosti, které jsme roztrídili podle krajské příslušnosti úspěšného úředníka. **Nejvíce úspěšných úředníků bylo z těchto krajů:** Středočeského (54), Moravskoslezského (51), Prahy (50) a Jihomoravského kraje (47). Úředníci těchto 4 krajů představují 47 % z počtu všech vydaných osvědčení, tedy z počtu úspěšných úředníků ÚSC u všech zkoušek.

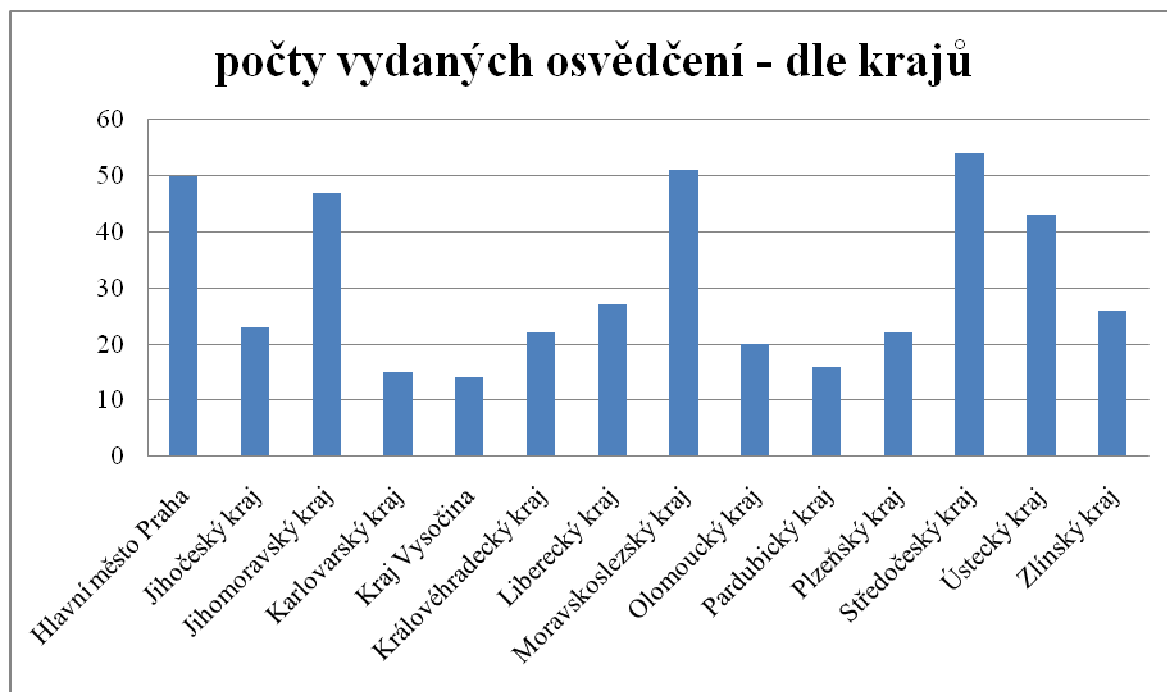
Tabulka č. 5 – přehled počtu vydaných osvědčení ZOZ - distribuce podle krajů ČR

kraj	počet osvědčení	% poměr
Hlavní město Praha	50	11,6
Jihočeský kraj	23	5,3
Jihomoravský kraj	47	10,9
Karlovarský kraj	15	3,5
Kraj Vysočina	14	3,3
Královéhradecký kraj	22	5,1
Liberecký kraj	27	6,3
Moravskoslezský kraj	51	11,9
Olomoucký kraj	20	4,7

Pardubický kraj	16	3,7
Plzeňský kraj	22	5,1
Středočeský kraj	54	12,6
Ústecký kraj	43	10,0
Zlínský kraj	26	6,0
celkem	430	100,0

Naopak **nejméně úředníků** ÚSC získalo osvědčení z krajů: Vysočina (14), Karlovarského (15) a Pardubického (16). Tyto 3 kraje představují jen 10,5% z počtu všech vydaných osvědčení.

Graf č. 5 - srovnání počtu vydaných osvědčení v jednotlivých regionech (řazeno abecedně dle krajů)



Zastoupení typů úřadů těch úředníků, kteří obdrželi osvědčení

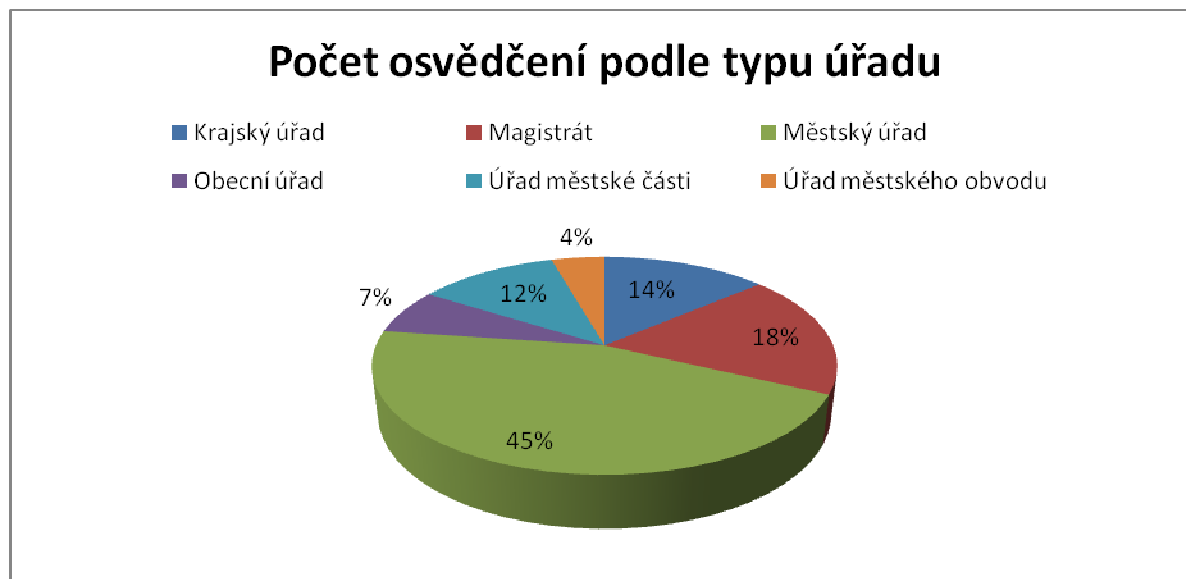
Z tabulky č. 6 a z následujícího koláčového grafu č. 6 vyplývá, že **nejvíce** úspěšných úředníků bylo z městských úřadů (194 = 45%), **nejméně** pak z úřadů městských obvodů (19 = 4,5%).

Tabulka č. 6 – počet vydaných osvědčení dle typů úřadů

ZOZ	Krajský úřad	Magistrát	Městský úřad	Obecní úřad	Úřad městské části	Úřad městského obvodu	Celkem
BPSP	1	5	8				14
DANE	1	8	18	7	6	2	42
FIN	17	8	20	10	5	2	62
HN		4	5	1	3	2	15
HOKS			1				1
LHM	2						2
MAT	2	5	5	1	2	1	16
OH		1	3		3		7
OCHP	3	3	13		5	3	27
OOKR					1	1	2
OPCD	1	3	13	2	5		24
PP	4	3	6				13
RORP	1	8	10				19
SH	2	5	6	1	2		16
SKOL	14	6	5		3		28
SPO	1	3	5		4	1	14
SR	4	5	46	6	6	7	74
SS	3	2	3	1			9
UP		3	6				9
VH		1	9				10
VP		1	5		2		8
ZDR	2	1					3
ZP		4	7		3		14
ZPIP	1						1
Celkem	59	79	194	29	50	19	430

Pozn.: V tabulce jsou zvýrazněny šedou barvou správní činnosti, které byly u jednotlivých úřadů zastoupeny nejčastěji.

Graf č. 6 – zastoupení úředníků z jednotlivých typů úřadů ÚSC



Počty zkoušek ZOZ

Ve 2. čtvrtletí Institut vypsal a realizoval celkem **33 řádných termínů a 39 termínů pro opakované zkoušky** (viz **tab. č. 7**). Všechny termíny byly zabezpečeny odborníky na obecnou a zvláštní část zkoušky uvedenými v souladu se zněním § 35 odst. 1 písmene e) a d) zákona č.312/2002 Sb., v seznamu odborníků na obecnou a zvláštní část zkoušky (www.312.cz).

Tabulka č. 7 – počet řádných a všech opakovaných termínů zkoušek ZOZ

ZOZ	Počet termínů řádné ZK	Počet termínů opak. ZK
BPSP	1	1
DANE	2	1
DOP	0	2
DRAH	0	0
FIN	4	2
HN	2	3
HOKS	0	1

ZOZ	Počet termínů řádné ZK	Počet termínů opak. ZK
OH	1	1
OCHP	2	2
OOKR	0	1
OPCD	2	2
OVZD	0	0
PP	1	1
RORP	1	2

ZOZ	Počet termínů řádné ZK	Počet termínů opak. ZK
SR	4	3
SS	1	1
UP	0	2
VH	1	2
VP	1	1
ZDR	0	2
ZEM	0	0

CHLP	0	0
LHM	1	2
MAT	1	1

SH	1	1
SKOL	1	2
SPO	4	2

ZP	1	1
ZPF	0	0
ZPIP	1	1

Úspěšnost u zkoušek

Následující přehled ukazuje, kolik úředníků ve 2. čtvrtletí vyhovělo, resp. nevyhovělo u všech termínů zkoušek:

u řádného termínu zkoušky	vyhovělo 355 úředníků	nevyhovělo 97 úředníků
u 1. opakované zkoušky	vyhovělo 67 úředníků	nevyhovělo 23 úředníků
u 2. opakované zkoušky	vyhovělo 8 úředníků	nevyhovělo 10 úředníků

Z celkového počtu **560 zkoušených** úředníků ve 2. čtvrtletí v roce 2011 ve všech termínech zkoušek v tomto období **definitivně nevyhovělo při zkoušce ZOZ 10 úředníků**.

Úspěšnost u řádného termínu zkoušek

Z celkového počtu **355 úspěšných** úředníků jich **nejvíce vyhovělo u zkoušek** pro správní činnosti SR (67), FIN (56) a DANE (38).

Tabulka č. 8 – počet úspěšných úředníků u řádné zkoušky ZOZ

ZOZ	počet úspěšných u řádné ZK
BPSP	12
DANE	38
FIN	56
HN	13
MAT	15
OH	6
OCHP	22
OPCD	22
PP	12
RORP	17
SH	11
SKOL	23
SPO	11
SR	67
SS	7

VH	7
VP	8
ZP	8
celkem	355

Následující **tabulka č. 9** vyjadřuje počty úředníků z jednotlivých **krajů**, kteří úspěšně složili zkoušku v řádném termínu. Navíc obsahuje i informaci, kolik úspěšných úředníků bylo v daném kraji z toho kterého typu úřadu.

Protože nejvíce úspěšných úředníků, kteří získali osvědčení, bylo z městských úřadů, tak nepřekvapuje, že i u řádných zkoušek ZOZ tvořili tito úředníci největší skupinu (166 z celkového počtu 194 a měli úspěšnost u řádné zkoušky 85,6%).

Tabulka č. 9 – přehled počtu úspěšných úředníků v řádném termínu zkoušek ZOZ dle jednotlivých krajů a typů úřadů

úspěšnost u řádné zkoušky ZOZ - kraj a typ úřadu	Krajský úřad	Magistrát	Městský úřad	Obecní úřad	Úřad městské části	Úřad městského obvodu	celkem
Hlavní město Praha		8			31		39
Jihočeský kraj	6	2	11	1			20
Jihomoravský kraj	5	3	23	4	5		40
Karlovarský kraj	2	2	6				10
Kraj Vysočina	2	3	5				10
Královéhradecký kraj	3	6	10				19
Liberecký kraj	5	7	11				23
Moravskoslezský kraj	3	8	18	8		9	46
Olomoucký kraj	1	3	12	1			17
Pardubický kraj	1	3	9	1			14
Plzeňský kraj	5	2	8		2	2	19
Středočeský kraj	7	3	24	8			42
Ústecký kraj	5	11	15			3	34
Zlínský kraj	4	4	14				22
celkem	49	65	166	23	38	14	355

Neúspěšnost u řádného termínu zkoušek

Níže uvedená **tabulka č. 10** přináší přehled neúspěšnosti úředníků u řádné zkoušky ZOZ. U **řádného termínu nevyhovělo 97 úředníků**.

Největší počet neúspěchů byl zaznamenán u tří ZOZ: SR (38 = 39%), DANE (10) a OCHP (9); tyto tři ZOZ představují dohromady 59% všech neúspěchů u řádné zkoušky ZOZ ve 2. čtvrtletí. **Nejvíce neúspěšných** úředníků v řádném termínu zkoušek bylo z Hlavního města Prahy (21 = 22%), Středočeského kraje (12), a pak z krajů Jihočeského a Ústeckého (po 10). Tento počet 53 neúspěšných úředníků z těchto čtyř krajů tvořil cca 55% všech neúspěšných v řádném termínu. Nejvíce neúspěchů bylo u ZOZ pro správní činnost SR, proto i nejvyšší počet neúspěšných úředníků byl v této správní činnosti - ze Středočeského kraje (7) a z Prahy (6). Tyto hodnoty jsou v tabulce označeny šedě.

Tabulka č. 10 – přehled počtu neúspěšných úředníků v řádném termínu zkoušek zvláštní odborné způsobilosti dle jednotlivých krajů

Počet neúspěšných úředníků u řádné zkoušky ZOZ	Hlavní město Praha	Jihočeský kraj	Jihomoravský kraj	Karlovarský kraj	Kraj Vysočina	Královéhradecký kraj	Liberecký kraj	Moravskoslezský kraj	Olomoucký kraj	Pardubický kraj	Plzeňský kraj	Středočeský kraj	Ústecký kraj	Zlínský kraj	Celkem
BPSP	2	1			1							1			5
DANE	1	2	2	1				2	1					1	10
FIN			1				1				1	1		1	5
HN	2		1	1											4
LHM		1													1
MAT	1														1
OH													1		1
OCHP	4							1			1	1	1	1	9
OPCD		2	1					1				1		1	6
PP												1			1
RORP		1			1			1							3
SH	1								1						2
SKOL	2							1							3
SPO										1			2		3
SR	6	3	3	1		3	4	3		1	1	7	5	1	38
VH													1		1
VP	1		1												2
ZP	1						1								2
Celkem	21	10	9	3	2	3	6	9	2	2	3	12	10	5	97

Procentní míra úspěšnosti u řádné zkoušky

Z následující tabulky č. 11 lze vysledovat poměr úspěšných a neúspěšných úředníků ÚSC podle krajů. Úspěšnost úředníků z jednotlivých krajů se pohybuje v rozpětí od 65% (Praha) do 89,5% (Olomoucký kraj). **Průměrná úspěšnost je 80%**. Pod ní se umístily se svou úspěšností u řádné zkoušky tyto kraje: Praha, Jihočeský, Karlovarský, Liberecký, Středočeský a Ústecký.

Tabulka č. 11 – počty a procentní poměr úspěšných a neúspěšných u řádné zkoušky ZOZ v rámci kraje

poměr úspěšnosti u řádné zkoušky	Hlavní město Praha	Jihočeský kraj	Jihomoravský kraj	Karlovarský kraj	Kraj Vysočina	Královéhradecký kraj	Liberecký kraj	Moravskoslezský kraj	Olomoucký kraj	Pardubický kraj	Plzeňský kraj	Středočeský kraj	Ústecký kraj	Zlínský kraj
úspěšní	39	20	40	10	10	19	23	46	17	14	19	42	34	22
neúspěšní	21	10	9	3	2	3	6	9	2	2	3	12	10	5
celkem u ZK	60	30	49	13	12	22	29	55	19	16	22	54	44	27
% úspěšnosti	65,0	66,7	81,6	76,9	83,3	86,4	79,3	83,6	89,5	87,5	86,4	77,8	77,3	81,5

Opakované zkoušky (první a druhý pokus)

Opakovaných zkoušek - tj. 1. a 2. opakované zkoušky - se zúčastnilo **celkem 100 úředníků** (viz následující tabulka č. 12). Nejvíce jich bylo u opakovaných zkoušek SR (17 = 17% z celkového počtu). Nejvíce úředníků přišlo na opakované zkoušky z městských úřadů (37) a z magistrátů (24).

Z 37 úředníků městských úřadů jich 11 (cca 30%) muselo opakovat zkoušku ze ZOZ SR.

Magistrátní úředníci měli největší problém u zkoušky ZOZ RORP - 6 z 24 (tj. 25%).

Sedm úředníků muselo opakovat zkoušky ZOZ UP – 3 byli z magistrátů a 4 z městských úřadů.

Tab. č. 12 – počet úředníků na opakovaných zkouškách (1. a 2.) dle správní činnosti

počet úředníků u 1. a 2. opravné zkoušky	Krajský úřad	Magistrát	Městský úřad	Obecní úřad	Úřad městské části	Úřad městského obvodu	Celkový součet
BPSP			2				2
DANE			1	1	1		3
DOP		2					2
FIN	1	1	1	2		1	6
HN			1		2	2	5
HOKS			1				1
LHM	2						2
MAT					1		1
OH			1				1
OCHP	1				3	2	6
OOKR					1	1	2
OPCD		2	2				4
PP	1						1
RORP		6	2				8
SH		2	3		1		6
SKOL	3		1		1		5
SPO			3			1	4
SR		3	11	2	1		17
SS			1	1			2
UP		3	4				7
VH		1	1				2
VP					1		1
ZDR	3	1					4
ZP		3	2		2		7
ZPIP	1						1
celkem	12	24	37	6	14	7	100

1. opakovaná zkouška

Na 1. opakovanou zkoušku přišlo celkem 90 úředníků, přičemž 67 z nich vyhovělo a 23 nevyhovělo, což představuje cca 74% úspěšnost. Z tabulky č. 13 vidíme, že nejvíce

úspěšných úředníků bylo u 1. opakovaných zkoušek těchto čtyř ZOZ: UP (9) a FIN, SR a ZP (po 6).

Tabulka č. 13 – počet úspěšných úředníků u 1. opakované zkoušky (dle kraje a ZOZ)

počet úspěšných úředníků u 1. opravné zkoušky (OP)	Hlavní město Praha	Jihočeský kraj	Jihomoravský kraj	Karlovarský kraj	Kraj Vysočina	Královéhradecký kraj	Liberecký kraj	Moravskoslezský kraj	Olomoucký kraj	Pardubický kraj	Plzeňský kraj	Středočeský kraj	Ústecký kraj	Zlínský kraj	Celkem
BPSP								1				1			2
DANE	1		1					1						1	4
FIN	1		1				1				1	1		1	6
HN	1			1											2
HOKS				1											1
LHM		2													2
MAT	1														1
OH													1		1
OCHP	2							1			1	1			5
OOKR	1							1							2
OPCD				1									1		2
PP												1			1
RORP						1	1								2
SH									1					1	2
SKOL	1				1			1							3
SPO				1						1					2
SR			1							1		2	2		6
SS							1					1			2
UP		1		1					1			4	2		9
VH			1									1	1		3
ZDR			1				1								2
ZP	2				2	1							1		6
ZPIP												1			1
celkem	10	3	5	5	3	2	4	4	3	2	2	12	9	3	67

2. opakovaná zkouška

Na 2. opakovanou zkoušku se dostavilo celkem 18 úředníků a 8 jich vyhovělo (viz tab. č. 14). Ve 2. čtvrtletí bylo tedy definitivně neúspěšných 10 úředníků. Úspěšnost u 2. opakované zkoušky činila cca 44,5%.

Z tohoto počtu 8 úspěšně složených zkoušek se jich nejvíce týkalo ZOZ SH (3x). Na druhé opakované zkoušce byli úředníci ze 7 krajů.

Tabulka č. 14 – úspěch u 2. opakované zkoušky dle kraje

počet úspěšných u 2. opakované zkoušky ZOZ	SH	SKOL	SPO	SR	ZDR	celkem
Hlavní město Praha						
Úřad městské části	1					1
Jihomoravský kraj						
Krajský úřad					1	1
Městský úřad	1					1
Kraj Vysočina						
Městský úřad				1		1
Královéhradecký kraj						
Krajský úřad		1				1
Moravskoslezský kraj						
Městský úřad		1				1
Plzeňský kraj						
Úřad městského obvodu			1			1
Zlínský kraj						
Městský úřad	1					1
celkem	3	2	1	1	1	8

U zmíněných 10 neúspěšných úředníků se jednalo o zkoušky z těchto 5 ZOZ: DOP, HN, RORP, SH a SR. Nevyhovělo 5 úřednic a 5 úředníků. Jejich příslušnost ke kraji a úřadu uvádí tabulka č. 15. Výrazná je koncentrace neúspěšných úředníků z Ústeckého kraje (4x), resp. z městských úřadů (5x) a magistrátů (4x).

Tabulka č. 15 – neúspěch u 2. opakované zkoušky ZOZ dle kraje a typu úřadu

počet neúspěšných úředníků u 2. opakované zkoušky	DOP	HN	RORP	SH	SR	celkem
Hlavní město Praha						1
Magistrát			1			1
Moravskoslezský kraj						1
Magistrát					1	1
Plzeňský kraj						1
Úřad městského obvodu		1				1
Středočeský kraj						2
Městský úřad				1	1	2

Ústecký kraj						4
Magistrát	1		1			2
Městský úřad					2	2
Zlínský kraj						1
Městský úřad			1			1
Celkem	1	1	3	1	4	10

IV. Pedagogická činnost Institutu v oblasti příprav zvláštních odborných způsobilostí

Přehled o chybovosti v písemných zkouškách obecné části ZOZ:

Pedagogické oddělení pokračuje podle interního předpisu o evaluaci v analýze chybovosti v písemných částech zkoušek ZOZ. Sledují se stále otázky, kde se nevyskytne v celém testovém souboru dané zkoušky žádná chyba a naopak ty, kde je chybovost vyšší než v 50% odpovědí. Pro tuto zprávu uvádíme sumaci za 2. čtvrtletí.

2. čtvrtletí 2011	349 zkoušených	24 testů
--------------------------	-----------------------	-----------------

Oblast otázek písemných částí zkoušek	Počet zcela bezchybně odpovězených otázek	Chybovost v otázkách větší než 50 %
Správní řád	50	26
Veřejná správa	14	3
Obce	31	18
Kraj	52	12
Hlavní město Praha	4	9

Přehled o chybovosti v písemných zkouškách zvláštních částí ZOZ:

Zpráva je vytvořena na základě podkladů dodaných pedagogicko-organizačním oddělením a především zkušebními komisemi. Do této zprávy o 2. čtvrtletí uvádíme přehled **za celé první pololetí**, protože až nyní je relevantní tento přehled udělat. Analýza byla možná z toho důvodu, že především až ve 2. čtvrtletí – po přípravách probíhajících v 1. čtvrtletí – probíhaly řádné zkoušky ZOZ.

1. pololetí 2011	počet					poměr bezchybné : chybné položky	pozn:
	píšících test	zadaných testů	bezchybných položek	položek s chybovostí nad 50 %			
BPSP	39	4	47	6	7,8		
DANE	46	4	46	9	5,1		

DOP	10	1	6	2	3,0	
DRAH	0	0	0	0	0,0	
FIN	48	2	31	0	0,0	Poměr 31:0
HN	26	3	27	8	3,4	
HOKS	0	0	0	0	0,0	
CHLP	0	0	0	0	0,0	
LHM	0	0	0	0	0,0	
MAT	16	1	21	1	21,0	
OH	6	1	21	1	21,0	
OCHP	23	3	23	10	2,3	
OOKR	10	1	27	0	0,0	Poměr 27:0
OPCD	27	3	14	3	4,7	chybí 1 vyhodnocení */
OVZD	7	1	18	0	0,0	Poměr 18:0
PP	9	2	51	3	17,0	
RORP	37	4	61	3	20,3	
SH	33	3	19	2	9,5	chybí 1 vyhodnocení */
SKOL	40	4	41	3	13,7	
SPO	8	1	21	2	10,5	
SR	82	8	58	27	2,1	
SS	20	2	30	0	0,0	Poměr 30:0
UP	27	2	8	4	2,0	
VH	16	2	29	1	29,0	chybí 1 vyhodnocení */
VP	26	3	19	7	2,7	
ZDR	0	0	0	0	0,0	
ZEM	0	0	0	0	0,0	
ZP	27	3	33	10	3,3	
ZPF	7	1	23	1	23,0	
ZPIP	0	0	0	0	0,0	

Pozn.: */ = vyhodnocení předseda komise odmítl zpracovat, resp. odevzdat.

Zelenou barvou jsou zvýrazněny z celého souboru nadprůměrné hodnoty poměru mezi bezchybně a chybně zodpovězenými otázkami. Jde o písemné části ZOZ, kde je **vysoká úspěšnost v testech**. Jedná se především o tyto ZOZ: VH, ZPF, MAT, OH a RORP. Vysoký poměr mezi bezchybně zodpovězenými otázkami a otázkami s větší než 50% chybovostí ukazuje buď na dokonalou přípravu a znalost úředníků, nebo naopak na menší rozlišovací schopnost testu (tj. mnoho snadných otázek na úkor složitějších).

Červenou barvou jsou označeny naopak podprůměrné hodnoty tohoto poměru.

Oranžově označené nuly („0“) poukazují na to, že v testech těchto ZOZ se **nevyskytly žádné otázky se sledovanou chybovostí**. U ZOZ FIN, OOKR, OVZD a SS stojí za povšimnutí nulový počet položek testů, kde se vyskytla chyba u více než 50% úředníků. Tyto položky, navíc k vysokému počtu zcela bezchybných odpovědí, ukazují na **menší rozlišovací schopnost testů**. Poměr je uveden ve sloupci poznámka.

Seznam nejdůležitějších provedených úprav a změn zkušebních otázek, souboru právních předpisů a seznamu literatury

Ve sledovaném období Institut provedl a zveřejnil na základě požadavků a pokynů jednotlivých rezortů tyto úpravy:

ZOZ FIN -

Z rozhodnutí Ministerstva financí došlo s účinností od 1. dubna 2011 ke změnám v obsahu zkoušky ZOZ pro výkon správní činnosti při finančním hospodaření územních samosprávných celků a jeho přezkumu. Jde zejména o zařazení problematiky správních deliktů do ústní části zkoušky a zařazení problematiky finanční kontroly ve veřejné správě do písemné části zkoušky.

ZOZ ZPIP -

V dubnu došlo k úpravě seznamu v Souboru zkušebních otázek k ověření zvláštní části zvláštní odborné způsobilosti pro výkon správní činnosti při posuzování vlivů na životní prostředí a integrované prevenci a omezování znečištění podle zákona č. 312/2002 Sb., o úřednících územních samosprávných celků a o změně některých zákonů, ve znění pozdějších předpisů.

ZOZ VH –

V květnu byly aktualizovány zkušební otázky a soubor právních předpisů k ověření zvláštní části zvláštní odborné způsobilosti pro výkon správní činnosti ve vodním hospodářství podle zákona č. 312/2002 Sb., o úřednících územních samosprávných celků a o změně některých zákonů, ve znění pozdějších předpisů. Současně byl aktualizován Seznam právních předpisů určený úředníkům k nahlédnutí při zkoušce.

Příloha č. 1 – přehled názvů a kódového označení příprav zvláštních odborných způsobilostí

Zpracovali: PhDr. Pavel Dittrich, CSc., Mgr. Michal Zídek, pedagogické oddělení

Předkládá: PhDr. Zdenka Procházková, MPA, ředitelka

Č.j.: INST-...../2011

1. výtisk:

Mgr. Ondřej Veselský

náměstek ministra vnitra pro veřejnou správu, legislativu a archivnictví

2. výtisk:

PhDr. Robert Ledvinka

ředitel Odboru veřejné správy

Praha, 24. srpna 2011

příloha č. 1 – přehled názvů a kódového označení příprav zvláštních odborných způsobilostí

BPSP	při přestupkovém řízení ve věcech bezpečnosti a plynulosti silničního provozu na úseku dopravy a silničního hospodářství a správních řízení souvisejících
DANE	při správě daní a poplatků
DOP	v silniční dopravě
DRAH	při správním rozhodování a dozorové činnosti při provozování drah a drážní dopravy
FIN	při finančním hospodaření územních samosprávných celků a jeho přezkumu
HN	při řízení o dávkách pomoci v hmotné nouzi a o dávkách a o dávkách pro osoby se zdravotním postižením
HOKS	při přípravě a realizaci hospodářských opatření pro krizové stavy
CHLP	při ochraně zdraví a životního prostředí před škodlivými účinky chemických látek a chemických přípravků a prevenci havárií způsobených těmito látkami
LHM	v lesním hospodářství a myslivosti
MAT	při správě matrik a státního občanství
OCHP	v ochraně přírody a krajiny
OH	v hospodaření s odpady a nakládání s obaly
OOKR	při zajištění ochrany obyvatel a krizovém řízení
OPCD	při vedení evidence obyvatel a vydávání občanských průkazů a cestovních dokladů
OVZD	v ochraně ovzduší
PP	při památkové péči a správě sbírek muzejní povahy
RORP	při správním rozhodování o řidičských oprávněních a řidičských průkazech
SH	při správním rozhodování a dozorové činnosti v silničním hospodářství
SKOL	ve školství
SPO	při sociálně-právní ochraně dětí
SR	při územním rozhodování a při rozhodování na úseku stavebního řádu a vyvlastnění
SS	v sociálních službách
UP	v územním plánování
VH	ve vodním hospodářství
VP	při přestupkovém řízení ve věci veřejného pořádku, občanského soužití a majetku
ZDR	ve zdravotnictví
ZEM	v zemědělství
ZP	při správě živnostenského podnikání
ZPF	při ochraně zemědělského půdního fondu
ZPIP	při posuzování vlivů na životní prostředí a integrované prevenci a omezování znečištění