



Informace
pro státního tajemníka a náměstka ministra vnitra
pro veřejnou správu, legislativu a archivnictví
o stavu na úseku zvláštních odborných způsobilostí
za 3. čtvrtletí roku 2010

ÚVOD

Předkládaná informace přináší ucelený přehled statistických a pedagogických údajů o vývoji oblasti zvláštní odborné způsobilosti za 3. čtvrtletí roku 2010. Informace je členěna do 4 oddílů:

- I. V prvním oddílu věnujeme pozornost počtu nově přijatých přihlášek k ověření zvláštní odborné způsobilosti zkouškou ve 3. čtvrtletí.
- II. Ve druhém oddílu podáváme přehled o přípravě k ověření zvláštní odborné způsobilosti poskytované Institutem.
- III. V třetím oddílu sumarizujeme výsledky ověření zvláštní odborné způsobilosti zkouškou ve sledovaném období.
- IV. V závěrečném čtvrtém oddílu věnujeme pozornost pedagogické činnosti Institutu v oblasti příprav zvláštních odborných způsobilostí.

I. Počet úředníků přihlášených k ověření zvláštní odborné způsobilosti za vykazované období roku 2010

V období červenec až září 2010 bylo úřady územních samosprávných celků **přihlášeno** k ověření zvláštní odborné způsobilosti zkouškou celkem **334 úředníků** územních samosprávných celků. **To je o 274 přihlášek méně než v 1. čtvrtletí a o 116 než ve 2. čtvrtletí** (viz tabulka č. 1).

Mezi nejvíce obsazené ZOZ patřily i ve 3. čtvrtletí SR (38), FIN (30) a DANE (24).

Žádná přihláška nepřišla na přípravu ke zkoušce HOKS a CHLP a **nejméně**, tj. pouze po 1 přihlášce, jsme zaregistrovali ke zkouškám LHM, OOKR, ZEM a ZPIP a vzdělávání vedoucích úředníků (VVÚ). Přehled přijatých přihlášek podle správních činností uvádíme **v tabulce č. 1** (přehled zkratk správních činností je pak obsažen v příloze č. 1).

Tabulka č. 1 - počet nově přijatých přihlášek k přípravě ke zkoušce ZOZ ve 3. čtvrtletí a srovnání všech 3 čtvrtletí roku 2010

3. čtvrtletí 2010	červenec	srpen	září	celkem	Vývoj dle čtvrtletí	1. čtvrtletí	2. čtvrtletí	3. čtvrtletí
BPSP	1	2	6	9	BPSP	28	18	9
DANE	4	11	9	24	DANE	39	46	24
DOP	1	2	3	6	DOP	10	7	6
DRAH	0	0	2	2	DRAH	2	1	2
FIN	7	11	12	30	FIN	79	49	30
HN	6	9	9	24	HN	31	17	24
HOKS	0	0	0	0	HOKS	2	3	0
CHLP	0	0	0	0	CHLP	0	0	0
LHM	0	0	1	1	LHM	4	5	1
MAT	4	1	2	7	MAT	11	6	7
OH	2	2	3	7	OH	17	10	7
OCHP	6	5	8	19	OCHP	20	13	19
OOKR	1	0	0	1	OOKR	7	6	1
OPCD	6	4	7	17	OPCD	38	31	17
OVZD	0	1	2	3	OVZD	2	4	3
PP	1	1	3	5	PP	8	16	5
RORP	7	6	5	18	RORP	32	14	18
SH	2	4	4	10	SH	28	26	10
SKOL	4	4	7	15	SKOL	34	22	15
SPO	8	3	3	14	SPO	23	11	14
SR	10	12	16	38	SR	56	45	38
SS	5	6	5	16	SS	27	17	16
UP	3	1	6	10	UP	41	16	10
VVU	0	0	1	1	VVU	1	1	1
VH	5	1	6	12	VH	10	14	12
VP	8	2	10	20	VP	15	14	20
ZDR	3	4	4	11	ZDR	4	11	11
ZEM	0	1	0	1	ZEM	2	1	1
ZP	5	3	2	10	ZP	26	18	10
ZPF	1	1	0	2	ZPF	4	3	2
ZPIP	0	0	1	1	ZPIP	3	5	1
Celkem	100	97	137	334	Celkem	604	450	334

Všichni přihlášení úředníci byli zařazeni do jednotlivých termínů k ověření zvláštní odborné způsobilosti zkouškou. Všem přihlášeným úředníkům územních samosprávných celků bylo v souladu se zněním § 22 odst. 2 zákona č.312/2002 Sb., o úřednících územních

samosprávných celků a změně některých zákonů v zákonné lhůtě 30 dnů zasláno písemně „Sdělení dne, času a místa konání zkoušky“.

Celkem Institut přijal od počátku roku 2010 do konce září 1388 přihlášek k přípravě na ZOZ.

Storna přihlášek k řádným a opakovaným zkouškám

V průběhu 3. čtvrtletí zaregistrovalo oddělení administrace a distančního vzdělávání celkem **67 storen** k přihláškám **k řádné a opakovaným zkouškám**. Úřady 9x stornovaly účast na opakované zkoušce a 58x se týkalo storno přihlášky na řádný termín zkoušky.

Protože je tento počet vysoký, přikládáme pro přehled podrobnosti v **tabulce č. 2**.

Tabulka č. 2 – storna přihlášek k řádným a opakovaným zkouškám

ZOZ	Storna celkem	Řádná zkouška (ZK)	Opakované zkoušky (OP)
BPSP	6	6	0
DANE	4	4	0
FIN	23	2	21
OCHP	3	3	0
OOKR	3	0	3
OPCD	2	1	1
RORP	1	1	0
SKOL	1	1	0
SR	3	0	3
SS	11	0	11
VH	8	0	8
ZP	1	0	1
ZPF	1	0	1
Celkový součet	67	18	49

Nejvíce storen směřovalo do oblasti ZOZ FIN; celkově tvoří tento počet 23 storen 34% z celkového počtu 67 storen týkajících se řádných i opakovaných zkoušek.

Podíváme-li se na strukturu storen z hlediska typu úřadu, pak **tabulky č. 3 a 4** ukazují, že 25 storen se týkalo úředníků městských úřadů, 17 storen úředníků krajských úřadů a 12 storen úředníků magistrátů. Přičemž z krajských úřadů šlo 13x o storno ZOZ FIN, městské úřady stornovaly 5x zkoušku pro správní činnost VH.

Tabulka č. 3 – storna přihlášek ke zkouškám dle typu úřadů, kraje a ZOZ

kraj	Krajský úřad	Magistrát	Městský úřad	Obecní úřad	Úřad městské části	Úřad městského obvodu	celkem
Hlavní město Praha		3			3		6
Jihočeský			1				1
Jihomoravský	3	1			5		9
Kraj Vysočina	1						1
Královéhradecký	2	1					3
Liberecký		3	9				12
Moravskoslezský		1	1	1			3
Olomoucký	1		2				3
Pardubický			1			1	2
Plzeňský	4		1		1		6
Středočeský	4		7	1			12
Ústecký			2			1	3
Zlínský	2	3	1				6
Celkový součet	17	12	25	2	9	2	67

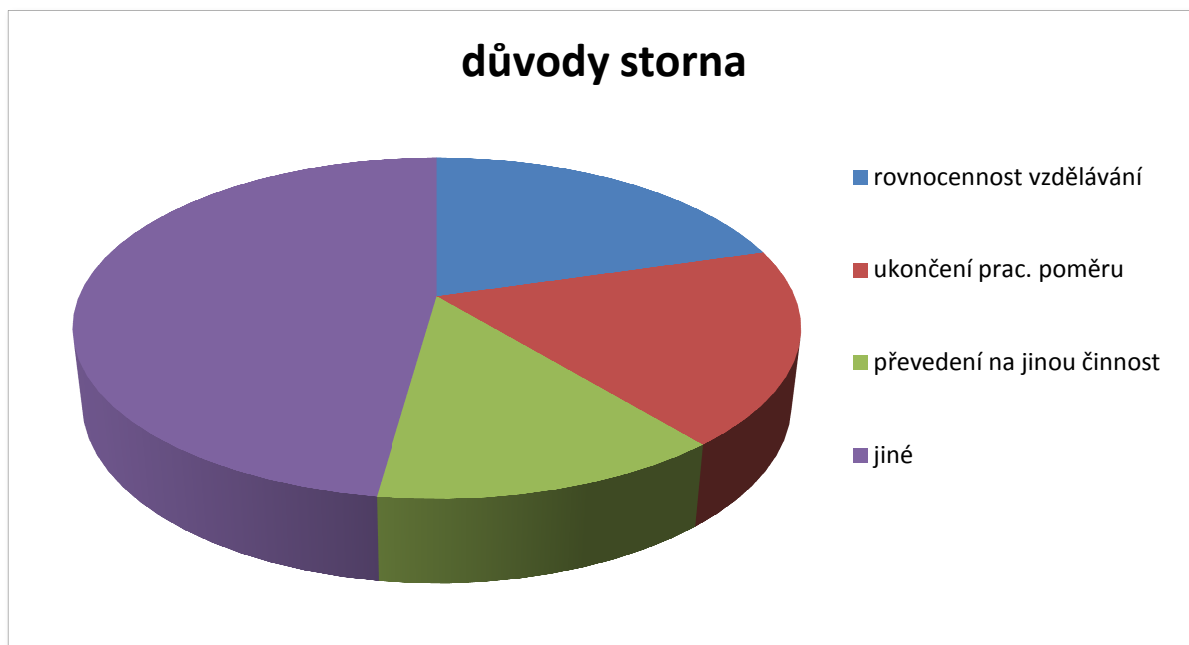
Nejvíce storen přišlo ze dvou krajů, a to z Libereckého (12, z toho 9 z městských úřadů) a ze Středočeského kraje (též 12 a nejvíce též z městských úřadů – 7).

Tabulka č. 4 – storna podle ZOZ a typu úřadu obce

ZOZ	Krajský úřad	Magistrát	Městský úřad	Obecní úřad	Úřad městské části	Úřad městského obvodu	celkem
BPSP		4	2				6
DANE			1		1	2	4
FIN	13	3	2	1	4		23
OCHP			3				3
OOKR		1	1		1		3
OPCD			1		1		2
RORP			1				1
SKOL			1				1
SR			3				3
SS	4	3	4				11
VH		1	5	1	1		8
ZP					1		1
ZPF			1				1
celkem	17	12	25	2	9	2	67

Podíváme-li se na poměr storen z hlediska důvodu, pak **graf č. 1** ukazuje, že ve sledovaném období se 42 storen uskutečnilo z důvodu uznání rovnocennosti, 32 storen z důvodu ukončení pracovního poměru a 27 storen z důvodu převedení na jinou pracovní činnost.

Graf č. 1 – důvody storna



II. Příprava k ověření zvláštní odborné způsobilosti

V období červenec až září 2010 bylo připraveno a realizováno **21 vzdělávacích programů ZOZ**, což obnášelo **31 týdnů přípravy pro 386 úředníků**. Pokud je dále uváděn celkový počet **482 úředníků**, pak jde o kumulovaný počet, tedy počet lidí, kteří se ve VSB zúčastnili výuky ve všech týdnech příprav. V tabulce č. 4 jsou uvedeny počty příprav v období červenec až září. V tomto počtu jsou zahrnuty jak ukončené přípravy, tak i přípravy v tomto období nově započaté.

Tabulka č. 4 – počty týdnů příprav realizovaných ve 3. čtvrtletí 2010

počty akcí ZOZ	obecná část	zvláštní část 1. týden	zvláštní část 2. týden (x = není 2. týden výuky)
BPSP	0	1	X
DANE	0	1	x
DOP	0	0	X
DRAH	0	0	X
FIN	0	1	X
HN	1	1	X

HOKS	0	0	X
CHLP	0	0	0
LHM	1	1	0
MAT	1	0	0
OH	1	0	0
OCHP	1	0	0
OOKR	0	0	0
OPCD	1	1	x
OVZD	1	0	0
PP	0	1	1
RORP	0	1	X
SH	1	0	X
SKOL	1	0	x
SPO	0	1	1
SR	2	1	1
SS	1	0	x
UP (ČVUT)	0	0	0
VH	0	1	1
VP	1	1	0
ZDR	1	0	x
ZEM	0	0	0
ZP	1	0	0
ZPF	0	0	x
ZPIP	0	0	0
Celkem	15	12	4

Ve všech týdnech a termínech příprav ve VSB se zúčastnilo celkem 482 úředníků, což znamenalo 15444 člověkohodin výuky.

V následující tabulce č. 5 a v grafu č. 2 je uveden přehled počtu účastníků příprav ke zkoušce ZOZ podle jednotlivých správních činností. Číslo v tabulce je kumulovaný počet, který představuje počet studujících úředníků podle jejich ID v jednotlivých týdnech příprav.

Tabulka č. 5 – kumulovaný počet účastníků na všech týdnech příprav

BPSP	22
DANE	21
DOP	0
DRAH	0

OH	16
OCHP	0
OOKR	0
OPCD	43

SR	86
SS	14
UP	0
VH	18

FIN	26
HN	29
HOKS	0
CHLP	19
LHM	13
MAT	10

OVZD	0
PP	34
RORP	18
SH	17
SKOL	19
SPO	16

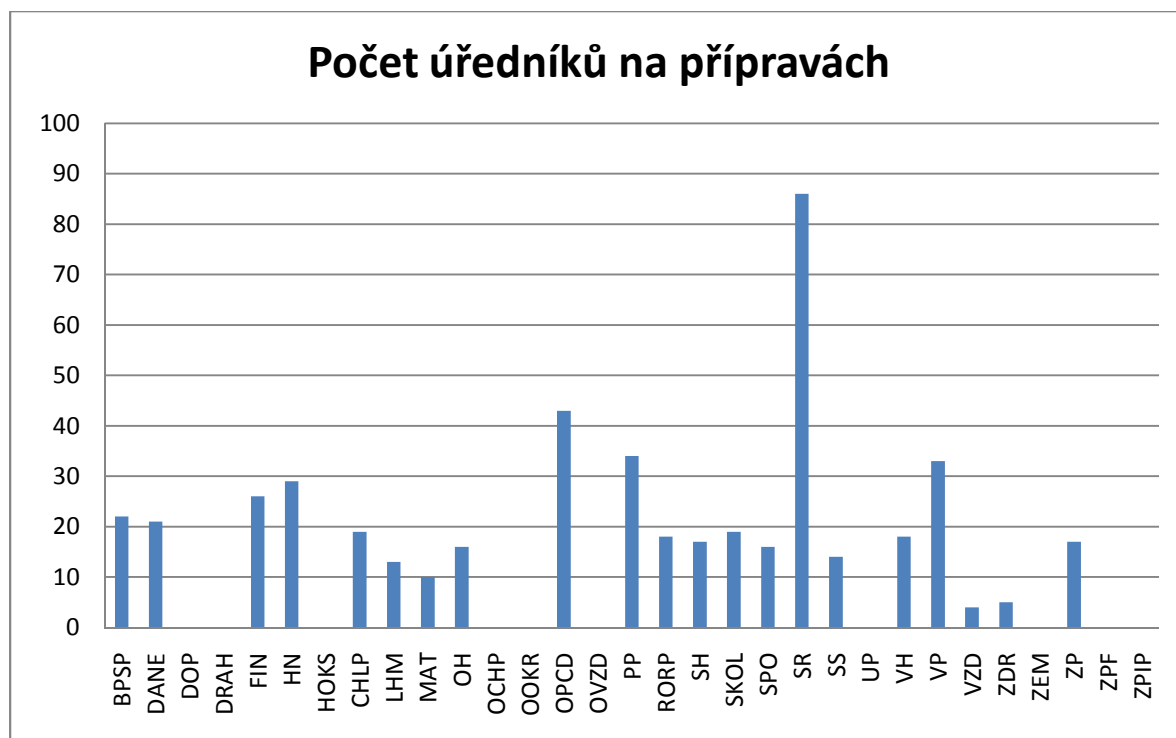
VP	33
ZDR	5
ZEM	0
ZP	17
ZPF	0
ZPIP	0

Z následujícího **grafu č. 2** je ještě lépe patrné rozložení počtů úředníků v jednotlivých přípravách v Benešově.

Nejvíce úředníků se tedy účastnilo přípravy ke zkoušce ZOZ ze správní činnosti SR (86), OPCD (43), PP (34) a VP (33).

Žádný úředník se nepřipravoval na zkoušku těchto ZOZ: DOP, DRAH, HOKS, OCHP, OOKR, OVZD, UP ZEM, ZPF a ZPIP.

Graf č. 2 - reálný počet účastníků přípravy podle jednotlivých správních činností



eLearningová a blended-learningová příprava

1/ Ve 3. čtvrtletí 2010 využilo 13 úředníků možnosti přípravy ke zkoušce podle eLearningových materiálů, z toho:

- 9 úředníků se připravovala takto místo prezenčního kurzu (po dobu 90 dní)
- 4 úředníci se připravovali s pomocí 30 denního programu k opakované zkoušce.

2/ V daném období Institut pro místní správu Praha zrealizoval a závěrečným tutoriálem ukončil i **2 moduly pilotního kurzu pro obecnou část ZOZ formou blended-learningu**. Z Magistrátu hlavního města Prahy a z městského úřadu Benešov se tímto způsobem připravovalo celkem 23 úředníků.

Příprava vedoucích úředníků a vedoucích úřadů (VVÚ - bez zkoušek)

Ve 3. čtvrtletí Institut proškolil též 45 vedoucích úředníků a vedoucích úřadů (viz tab. č. 6).

Tabulka č. 6 – příprava VVÚ

Příprava VVÚ	modul SS, HN, SPO, ZDR	modul VH. LHM, ZEM	modul UP, SR	modul obecná část	Celkem
Hlavní město Praha	2		2		4
Jihomoravský			1	1	2
Karlovarský			1		1
Vysočina			1		1
Královéhradecký			1	4	5
Liberecký			1		1
Moravskoslezský	2	1	2		5
Olomoucký				1	1
Pardubický		1			1
Plzeňský			2	3	5
Středočeský	4	3	3	3	13
Ústecký	1		1	2	4
Zlínský	1			1	2
Celkem	10	5	15	15	45

III. Informace o realizaci ověření zvláštní odborné způsobilosti zkouškou a přehled vydaných osvědčení

U zkoušky zvláštní odborné způsobilosti bylo hodnoceno klasifikačním stupněm „**vyhověl**“ **252 úředníků** a bylo jim vydáno osvědčení o zvláštní odborné způsobilosti. Všechna vydaná osvědčení byla doplněna do databáze, kterou Institut na základě § 35 zákona č. 312/2002 Sb. vede a současně zveřejňuje prostřednictvím svých webových stránek (viz www.institutpraha.cz).

Přehled vydaných osvědčení:

Přehled vydaných osvědčení podle správních činností přináší **tabulka č. 7, resp. i graf č. 3**. **Nejvíce osvědčení** z celkového počtu bylo vydáno pro správní činnosti: FIN, DANE a SR. Tyto tři ZOZ ve svém součtu představují 53,6% vydaných osvědčení.

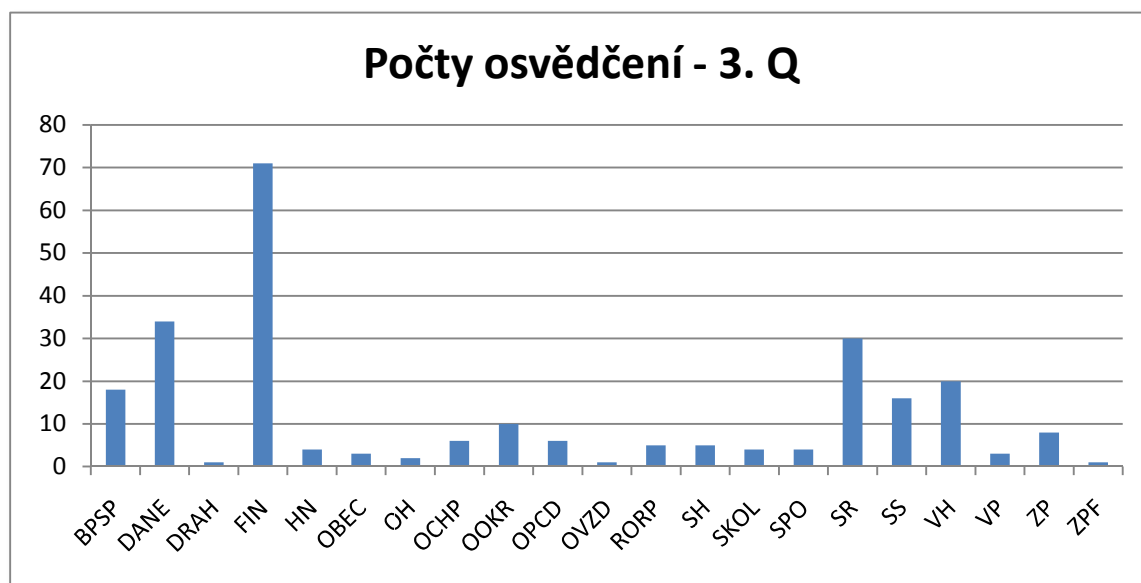
Žádné zkoušky se nekonaly pro těchto 10 správních činností: DOP, HOKS, CHLP, LHM, MAT, PP, UP, ZDR, ZEM a ZPIP.

Tabulka č. 7 – celkový počet vydaných osvědčení zvláštní odborné způsobilosti podle správních činností (převedeno pro porovnání i v procentuální poměr)

ZOZ	počet osvědčení	% poměr
BPSP	18	7,1
DANE	34	13,5
DRAH	1	0,4
FIN	71	28,2
HN	4	1,6
OBEC	3	1,2
OH	2	0,8
OCHP	6	2,4
OOKR	10	4,0
OPCD	6	2,4
OVZD	1	0,4
RORP	5	2,0
SH	5	2,0
SKOL	4	1,6
SPO	4	1,6
SR	30	11,9
SS	16	6,3
VH	20	7,9
VP	3	1,2
ZP	8	3,2
ZPF	1	0,4
celkem	252	100,0

Ve výše uvedené tabulce figuruje i počet 3 osvědčení pro ZOZ „OBEC“, které získali tajemníci (označeno modře).

Graf č. 3 – počty vydaných osvědčení podle ZOZ (řazeno abecedně)



Přehled osvědčení podle krajů

V tabulce č. 8 uvádíme počty vydaných osvědčení zvláštní odborné způsobilosti rozříděné podle krajské příslušnosti úspěšného úředníka. V tabulce jsou uvedeni i již výše zmínění 3 tajemníci, kteří získali osvědčení z obecné části ZOZ (opět označeno modře).

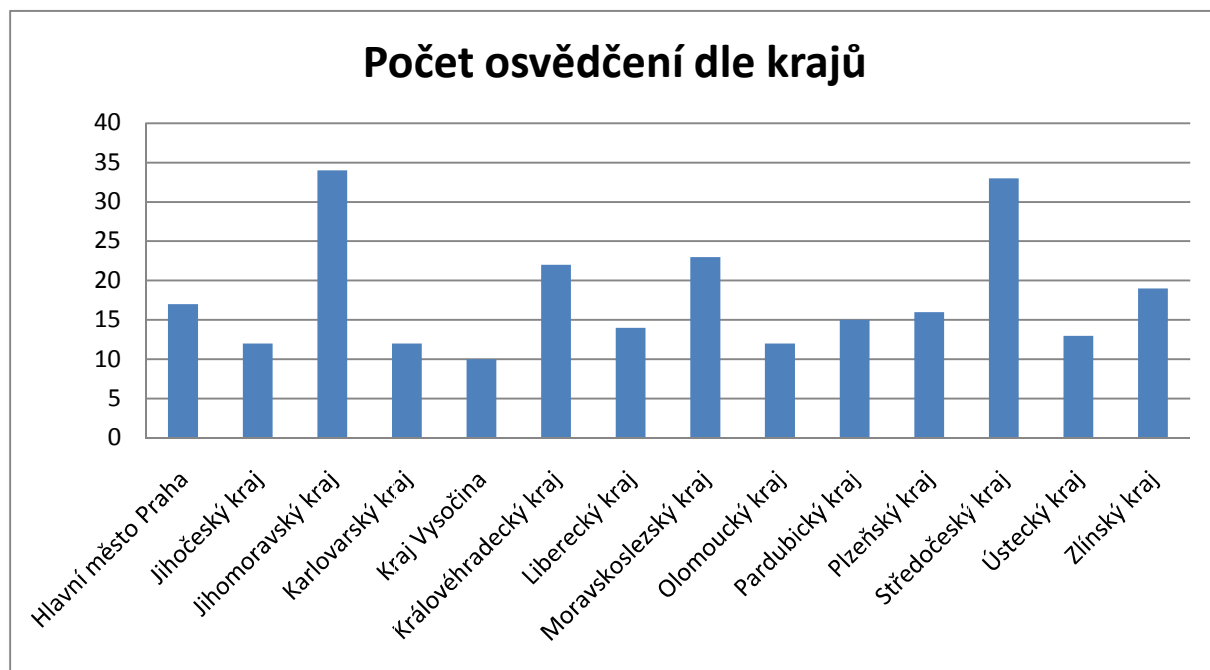
Tabulka č. 8 – přehled počtu vydaných osvědčení ZOZ - distribuce podle krajů ČR

Počet vydaných osvědčení	Hlavní město Praha	Jihočeský kraj	Jihomoravský kraj	Karlovarský kraj	Kraj Vysočina	Královéhradecký kraj	Liberecký kraj	Moravskoslezský kraj	Olomoucký kraj	Pardubický kraj	Plzeňský kraj	Středočeský kraj	Ústecký kraj	Zlínský kraj	Celkový počet
BPS	1		1		1	3	1			1	1	2	2	5	18
DANE	1	3	8	3	1		1	7	2	1	1	3	1	2	34
DRAH						1									1
FIN		2	9	2	6	7	4	7	4	8	7	7	5	3	71
HN				3			1								4
OBEC	2											1			3
OH												1	1		2
POCHP	1	1				1						2		1	6
OOKR	2		5					1			1			1	10

OPCD	1					1						2	1	1	6
OVZD						1									1
RORP		1				1		1		1	1				5
SH	1			1						1	1			1	5
SKOL	2						1			1					4
SPO						2			1			1			4
SR	3	3	2	2	1		3	1	4	3	4			4	30
SS	1	1	3			5	3		2		1				16
VH		1	3	1		2	2	4	2		5				20
VP	1										1	1			3
ZP	1		3		1						2			1	8
ZPF												1			1
Celkový počet	17	12	34	12	10	22	14	23	12	15	16	33	13	19	252

V následujícím **grafu č. 4** uvádíme srovnání počtu vydaných osvědčení rovněž podle krajů. Počty vydaných osvědčení jsou řazeny abecedně dle názvů krajů. Z grafu je patrné, že zvláštní odbornou způsobilost prokázalo **nejvíce úředníků** z Jihomoravského (34) a Středočeského kraje (33) a pak Moravskoslezského (23) a Královéhradeckého kraje (22).

Graf č. 4 - srovnání počtu vydaných osvědčení v jednotlivých regionech (řazeno abecedně dle krajů)



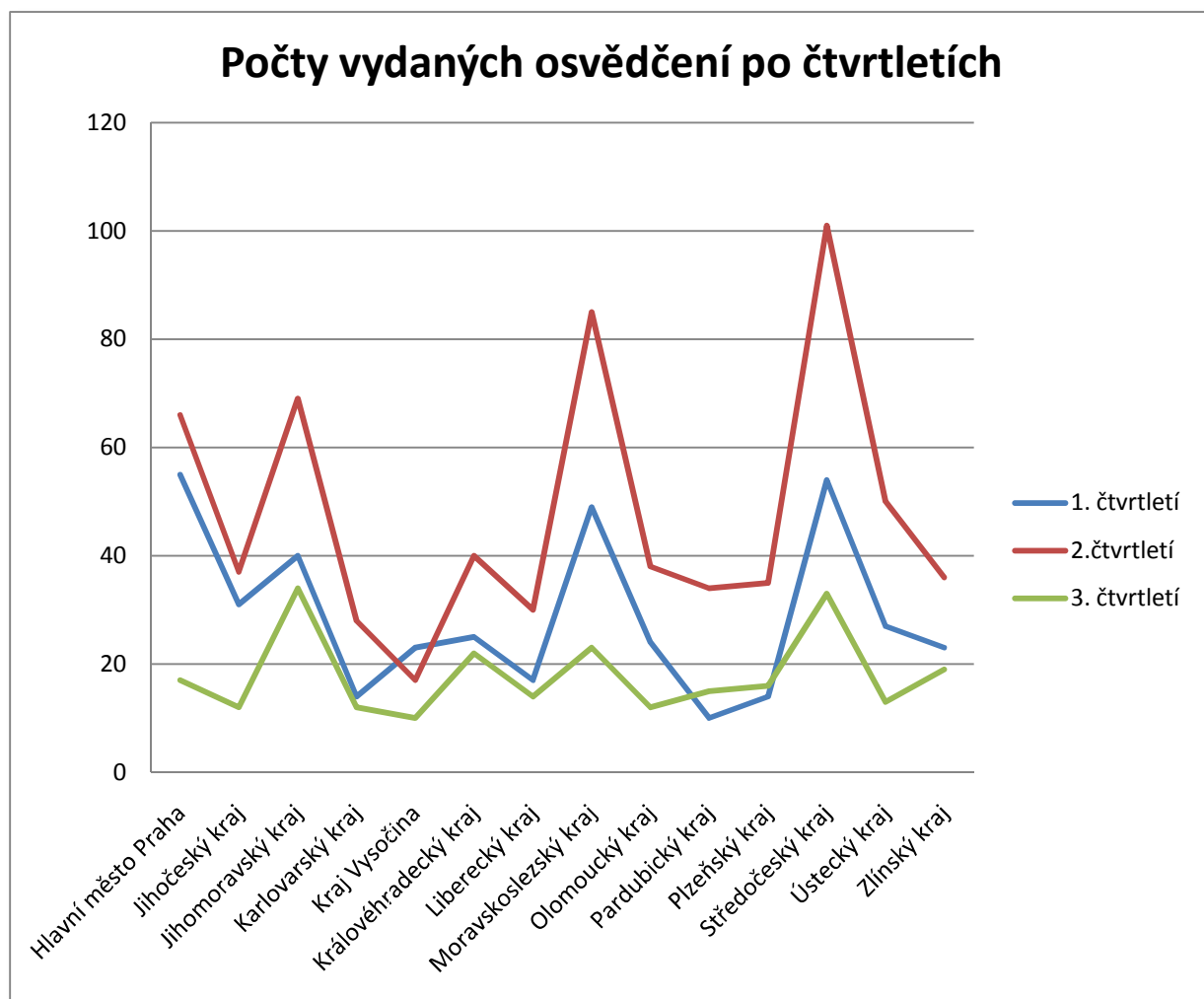
Ze 34 úspěšných jihomoravských úředníků jich nejvíce, a to 9, získalo osvědčení pro správní činnost FIN a 8 pro DANE. Z 33 úředníků Středočeského kraje jich nejvíce, a to 7, složilo úspěšně zkoušku ze správní činnosti FIN.

Naopak **nejméně úředníků** ÚSC získalo osvědčení z krajů Vysočina (10), resp. Olomouckého, Karlovarského a Jihočeského (po 12).

Přibližně polovina úředníků z celkového počtu úspěšných z daného kraje získala osvědčení ze ZOZ FIN – jednalo se o kraje Vysočina, Pardubický a Plzeňský. Je to logické, protože tato ZOZ FIN tvoří přes 28% všech vydaných osvědčení.

Vývoj v počtu vydaných osvědčení ve třech čtvrtletích je patrný z následujícího grafu č. 5, resp. tabulky č. 9.

Graf č. 5 - porovnání počtu vydaných osvědčení podle krajů za 1., 2. a 3. čtvrtletí 2010



Tabulka č. 9 – vývoj vydaných osvědčení podle krajů za 1. – 3. čtvrtletí 2010

	Hlavní město Praha	Jihočeský kraj	Jihomoravský kraj	Karlovarský kraj	Kraj Vysočina	Královéhradecký kraj	Liberecký kraj	Moravskoslezský kraj	Olomoucký kraj	Pardubický kraj	Plzeňský kraj	Středočeský kraj	Ústecký kraj	Zlínský kraj	CELKEM
1. čtvrtletí	55	31	40	14	23	25	17	49	24	10	14	54	27	23	406
2. čtvrtletí	66	37	69	28	17	40	30	85	38	34	35	101	50	36	666
3. čtvrtletí	17	12	34	12	10	22	14	23	12	15	16	33	13	19	252

Z obou výše uvedených přehledů je patrné, že stále nejvíce osvědčení získávají úředníci z krajů Středočeského, Moravskoslezského, Jihomoravského a pak i z hlavního města Prahy.

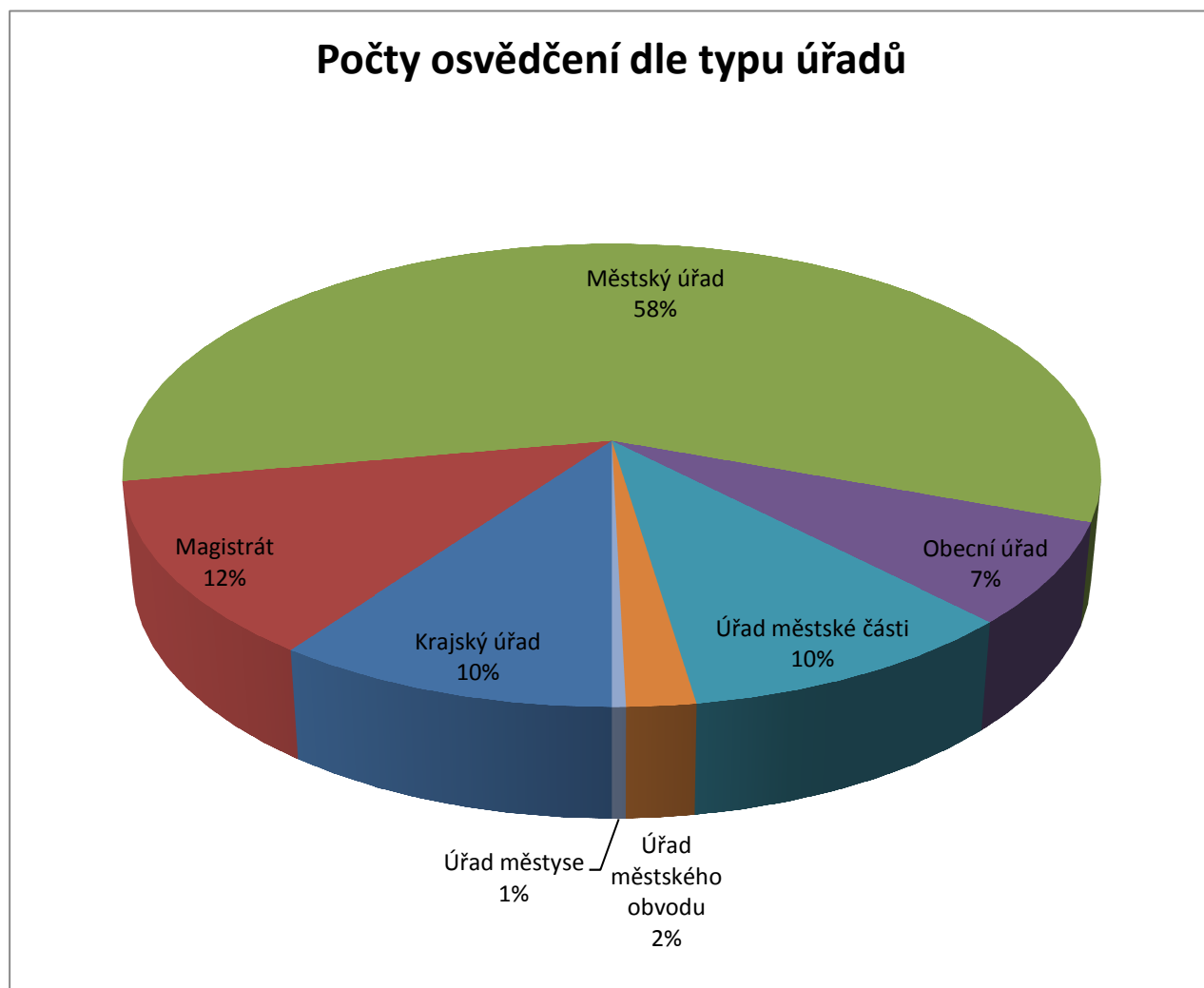
Zastoupení typů úřadů úředníků, kteří obdrželi osvědčení

Z tabulky č. 10 a z následujícího koláčového grafu č. 6 vyplývá, že **nejvíce** úředníků, kteří obdrželi osvědčení, bylo z městských úřadů (147), **nejméně** pak z úřadů městských obvodů (5), resp. z úřadu městyse (1).

Tabulka č. 10 – počet vydaných osvědčení dle typů úřadů

Krajský úřad	Magistrát	Městský úřad	Obecní úřad	Úřad městské části	Úřad městského obvodu	Úřad městyse
25	31	147	18	25	5	1

Graf č. 6 – zastoupení úředníků z jednotlivých typů úřadů územních správních celků na ověřování zvláštní odborné způsobilosti



Počty zkoušek ZOZ

Ve 3. čtvrtletí roku 2010 vypsala Institut pro místní správu Praha celkem **9 řádných termínů a 27 termínů pro opakované zkoušky** (viz tab. č. 11). Při menším počtu přihlášených na určitý termín opakované zkoušky se konala zkouška v jeden den i pro více ZOZ (proto je v tabulce č. 10 uveden vyšší počet ZOZ). Všechny termíny k ověření byly zabezpečeny odborníky na obecnou a zvláštní část zkoušky uvedenými v souladu se zněním § 35 odst. 1 písmene e) a d) zákona č.312/2002 Sb., v seznamu odborníků na obecnou a zvláštní část zkoušky (www.312.cz).

Tabulka č. 11 – počet řádných a všech opakovaných termínů ZOZ

ZOZ	Počet termínů řádné ZK	Počet termínů opak. ZK	ZOZ	Počet termínů řádné ZK	Počet termínů opak. ZK	ZOZ	Počet termínů řádné ZK	Počet termínů opak. ZK
BPSP	1	1	OH	0	1	SR	1	3
DANE	1	0	OCHP	1	2	SS	1	1
DOP	0	0	OOKR	2	1	UP	0	0
DRAH	0	1	OPCD	0	1	VH	1	0
FIN	4	2	OVZD	0	1	VP	0	3
HN	0	1	PP	0	0	ZDR	0	0
HOKS	0	0	RORP	0	1	ZEM	0	0
CHLP	0	0	SH	1	2	ZP	0	1
LHM	0	0	SKOL	0	1	ZPF	1	0
MAT	0	1	SPO	0	2	ZPIP	0	1

Úspěšnost u zkoušek

Následující přehled ukazuje, kolik úředníků ve 3. čtvrtletí vyhovělo, resp. nevyhovělo u všech termínů zkoušek:

u řádného termínu zkoušky	vyhovělo 172 úředníků	nevyhovělo 37 úředníků
----------------------------------	------------------------------	-------------------------------

u 1. opakované zkoušky	vyhovělo 60 úředníků	nevyhovělo 22 úředníků
-------------------------------	-----------------------------	-------------------------------

u 2. opakované zkoušky	vyhovělo 20 úředníků	nevyhovělo 5 úředníků
-------------------------------	-----------------------------	------------------------------

Z celkového počtu 252 zkoušených tedy v období červenec až září 2010 **definitivně nevyhovělo při zkoušce ZOZ 5 úředníků.**

Úspěšnost u řádného termínu zkoušek

Následující **tabulka č. 12** vyjadřuje počty úředníků z jednotlivých krajů, kteří úspěšně složili zkoušku v řádném termínu (klasifikační stupeň „vyhověl“). Celkem ji složilo v řádném termínu **172 úředníků**, což představuje **68,3% úspěšnost z celkového počtu 252 úředníků**, kteří zkoušku ZOZ skládali v řádném termínu.

Tabulka č. 12 – přehled počtu úspěšných úředníků v řádném termínu zkoušek zvláštní odborné způsobilosti dle jednotlivých krajů

Úspěch u řádné zkoušky	BPSP	DANE	DRAH	FIN	OBEC	OOKR	SR	SS	VH	ZP	celkem
Hl. m. Praha		1			2	2	3	1		1	10
Jihočeský		2		2			1	1	1		7
Jihomoravský	1	7		8		3	1	3	3		26
Karlovarský		3		2					1		6
Vysočina	1	1		6							8
Královéhradecký	3		1	7				5	2		18
Liberecký	1			3				2	2		8
Moravskoslezský		6		7		1	2		4		20
Olomoucký		1		4			1	2	2		10
Pardubický	1	1		8			1				11
Plzeňský	1	1		7			2				11
Středočeský	1	1		7	1		3		5	1	19
Ústecký	2			4							6
Zlínský	5	1		2		1	3				12
celkem	16	25	1	67	3	7	17	14	20	2	172

Pozn. V tabulce uvedený počet 3 úspěšně složených zkoušek ZOZ OBEC představuje již dříve uvedené 3 tajemníky.

Z celkového počtu úředníků, kteří vyhověli, jich **nejvíce bylo úspěšných u zkoušek ZOZ** pro správní činnosti FIN a DANE, které byly také nejčteněji obeslány.

Vcelku logicky **nejvyšší procentní úspěšnost** v tomto souboru úředníků, byla z krajů, které obeslaly největší počet úředníků ke zkouškám, a to: 15,1% z Jihomoravského kraje, 11,6% z Moravskoslezského a 11,0% ze Středočeského kraje. Údaje v tabulce č. 12 odpovídají i předchozí informaci o počtu vydaných osvědčení (viz tab. č. 8).

Tabulka č. 13 – počet a procentní poměr úspěšných úředníků u řádné zkoušky dle krajské příslušnosti

kraj / ZOZ	počet úspěšných	% poměr
Hl. m. Praha	10	5,8
Jihočeský	7	4,1
Jihomoravský	26	15,1
Karlovarský	6	3,5
Vysočina	8	4,7

Královéhradecký	18	10,5
Liberecký	8	4,7
Moravskoslezský	20	11,6
Olomoucký	10	5,8
Pardubický	11	6,4
Plzeňský	11	6,4
Středočeský	19	11,0
Ústecký	6	3,5
Zlínský	12	7,0
celkem	172	100,0

Neúspěšnost u řádného termínu zkoušek

Níže uvedená **tabulka č. 14** ukazuje přehled neúspěšnosti úředníků u řádné zkoušky ZOZ. U řádného termínu **nevyhovělo 37 úředníků**.

Největší počet neúspěchů byl zaznamenán u **ZOZ SR (11) a FIN (9)**. Těchto 20 neúspěšných úředníků tvoří cca 59% všech neúspěchů ve sledovaném čtvrtletí.

Nejvíce neúspěšných úředníků u řádného termínu zkoušek bylo ze Středočeského kraje (7) a Jihočeského kraje (6).

Z tabulky je patrné, že rozložení neúspěchů u řádné zkoušky je v jednotlivých ZOZ vcelku vyrovnané.

Tabulka č. 14 – přehled počtu neúspěšných úředníků v řádném termínu zkoušek zvláštní odborné způsobilosti dle jednotlivých krajů

Neúspěšní dle krajů	BPSP	DANE	FIN	OCHP	OOKR	SH	SR	SS	celkem
Jihočeský	2		2				2		6
Jihomoravský			1		2				3
Karlovarský	1		1						2
Liberecký		1	1					1	3
Moravskoslezský		1	2		1		1		5
Olomoucký	1								1
Pardubický							2		2
Plzeňský							2		2
Středočeský	1		1		1		3	1	7
Ústecký	2			1					3
Zlínský			1			1	1		3
celkem	7	2	9	1	4	1	11	2	37

Z tabulky č. 15 lze vysledovat **poměr úspěšných a neúspěšných** úředníků ÚSC podle krajů.

Tabulka č. 15 – počty a procentní poměr úspěšných a neúspěšných u řádné zkoušky ZOZ v rámci kraje

Procentní úspěšnost u řádné zkoušky	Hlavní město Praha	Jihočeský kraj	Jihomoravský kraj	Karlovarský kraj	Kraj Vysočina	Královéhradecký kraj	Liberecký kraj	Moravskoslezský kraj	Olomoucký kraj	Pardubický kraj	Plzeňský kraj	Středočeský kraj	Ústecký kraj	Zlínský kraj
úspěch	10	7	26	6	8	18	8	20	10	11	11	19	6	12
neúspěch	0	6	3	2	0	0	3	5	1	2	2	7	3	3
počet zkoušených	10	13	29	8	8	18	11	25	11	13	13	26	9	15
% úspěšnosti	100	53,8	89,7	75	100	100	72,7	80	90,9	84,6	84,6	73,1	66,7	80

U řádné zkoušky (tj. u 1. termínu) měli **nejvyšší procentuální úspěšnost** úředníci z krajů Hlavní město Praha, Vysočina a Královéhradeckého (100%), následovaní úředníky z Olomouckého (91%) a Jihomoravského kraje (90%). Stoprocentní úspěšnosti bylo dosaženo v roce 2010 poprvé.

Naopak **nejmenší úspěšnost** byla u účastníků zkoušek z kraje Jihočeského (necelých 54%). Oproti předchozím čtvrtletím roku 2010 se výrazněji nezlepšila úspěšnost u řádného termínu zkoušek a je i dosti vyrovnaná – osciluje okolo 80%.

Opakované zkoušky

Opakovaných zkoušek - tj. 1. a 2. opakované zkoušky - se zúčastnilo **celkem 107 úředníků**.

1. opakovaná zkouška

Na **1. opakovanou zkoušku** přišlo **82 úředníků**, přičemž **60 z nich vyhovělo a 22 nevyhovělo**, což představuje cca **73% úspěšnost**. Z tabulky č. 15 vidíme, že nejvíce úspěšných úředníků bylo u 1. opakovaných zkoušek u ZOZ DANE a SR. První opakovaná zkouška byla organizována pro 16 správních činností ZOZ a zúčastnili se jich úředníci ze všech 14 krajů ČR.

Tabulka č. 16 – úspěšnost u 1. opakované zkoušky (podle krajské příslušnosti)

úspěch u 1. opakované zkoušky (OP)	Hlavní město Praha	Jihočeský kraj	Jihomoravský kraj	Karlovarský kraj	Kraj Vysočina	Královéhradecký kraj	Liberecký kraj	Moravskoslezský kraj	Olomoucký kraj	Pardubický kraj	Plzeňský kraj	Středočeský kraj	Ústecký kraj	Zlínský kraj	Celkem
BPSP	1											1			2
DANE		1	1				1	1	1			2	1		8
FIN							1							1	2
OH												1			1
OCHP	1	1				1						2		1	6
OOKR			2												2
OPCD	1					1						2	1	1	6
RORP		1				1			1		1	1			5
SH	1			1							1	1		1	5
SKOL	1							1			1				3
SPO							2			1					3
SR		2	1					1		2		1		1	8
SS							1								1
VP	1											1			2
ZP			3		1									1	5
ZPF													1		1
Celkem	6	5	7	1	1	3	5	3	2	3	3	12	3	6	60

2. opakovaná zkouška

Na 2. opakovanou zkoušku se dostavilo 25 úředníků a 20 jich vyhovělo (viz tab. č. 17). Jen 5 úředníků tedy bylo ve 3. čtvrtletí definitivně neúspěšných. Úspěšnost činila 80 procent. Z tohoto počtu **dvaceti** úspěšně složených zkoušek se jich nejvíce týkalo ZOZ SR (5x) a HN (4x).

Na druhé opakované zkoušce byli úředníci z 11 krajů.

Tabulka č. 17 – úspěch u 2. opakované zkoušky dle kraje

úspěch u 2. opakované zkoušky	Hlavní město Praha	Jihomoravský kraj	Karlovarský kraj	Kraj Vysočina	Královéhradecký kraj	Liberecký kraj	Pardubický kraj	Plzeňský kraj	Středočeský kraj	Ústecký kraj	Zlínský kraj	celkem
DANE											1	1
FIN		1								1		2
HN			3			1						4
OH										1		1
OOKR								1				1
OVZD					1							1
SKOL	1											1
SPO										1		1
SR			2	1			1	1				5
SS									1			1
VP										1		1
ZP									1			1
celkem	1	1	5	1	1	1	1	2	2	4	1	20

U těchto 5 neúspěšných úředníků se jednalo o zkoušky z těchto ZOZ: **OPCD, SH, SR, VP a ZP.**

Zaměstnavatelem těchto neúspěšných úředníků byl 3x městský úřad a 1x magistrát a 1x úřad městské části. Úředníci byli v poměrně velkém rozmezí ročníku narození (1962 až 1988) a byli to **4 ženy a 1 muž**. Z tohoto počtu tři neúspěšné úřednice jsou ve věkové kategorii „dvacetiletých“ (21 – 23 let). Každý z neúspěšných byl z jiného kraje – hlavního města Prahy, Libereckého, Karlovarského, Ústeckého a Zlínského kraje.

IV. Pedagogická činnost Institutu v oblasti příprav zvláštních odborných způsobilostí

Chybovost v řádných termínech písemných částí zkoušek ZOZ

Pedagogické oddělení Institutu od počátku roku 2010 začalo podle své metodiky systematicky sledovat a vyhodnocovat **chybovost v testech obecné i zvláštních částech zkoušek ZOZ.**

Počet zkoušek byl ve 3. čtvrtletí ovlivněn „prázdninovým obdobím“, takže i výčet změn ve statistice chybovosti je zcela minimální. V celém čtvrtletí se konalo pouze 12 řádných zkoušek s větším počtem úředníků (než 5), u kterých provádíme statistické vyhodnocení. V **červenci** se konalo 6 zkoušek a byly to tyto ZOZ: DANE, FIN, OOKR, SR, SS a VH; v **srpnu** pak jen zkouška FIN. V **září** se konaly zkoušky z BPSP, DANE, FIN, PP a RORP.

a/ K obecným částem zkoušek je možné uvést tyto údaje :

Písemnou část zkoušky konalo 196 úředníků v 11 variantách testů. Zprávu má k dispozici Mgr. Petr Kuš, který je členem pracovní skupiny pro obecnou část zkoušky ZOZ zřízené MV ČR.

Obtížná otázka - vyšší míra chybovosti ve 3. Q:

- Přezkumné řízení (2x ze 3 výskytů a to pro více jak 75% úředníků v daném testu)

Snadné (tj. bezchybně zodpovězené) otázky ve 3. Q:

- Do vlastních rukou adresáta se musí doručovat:
- Veřejnou správu tvoří:
- Metodickou a odbornou pomoc při výkonu přenesené působnosti obce zabezpečuje vůči orgánům obcí:
- Starosta:
- Členové zastupitelstva kraje jsou voleni:
- Občan kraje je oprávněn:
- Právní předpis kraje nabývá účinnosti:
- Rada kraje je usnášení schopná:

b/ **U zvláštních částí písemných zkoušek ZOZ** byly změny ve statistice též jen minimální. Přehled snadných a těžkých otázek byl prezentován na setkání garantů ZOZ v Benešově dne 30. 9., kde též zúčastnění garanti či jejich zástupci dostali za své ZOZ přehledy jako tištěné materiály tohoto semináře nepřítomným byl přehled zaslán mailem.

Pedagogičtí specialisté pedagogického oddělení informují průběžně guaranty na tyto kategorie otázek, začali s nimi jednat o dalších krocích (např. reformulaci testů) a na hospitacích ve výuce sledují, zda je věnována těmto okruhům dostatečná pozornost.

Příloha č. 1 – přehled názvů a kódového označení příprav zvláštních odborných způsobilostí

Zpracovali: PhDr. Pavel Dittrich, CSc., Mgr. Michal Zídek, pedagogické oddělení

Předkládá: PhDr. Zdenka Procházková, MPA, ředitelka

Č.j.: INST-40442/2010

1. výtisk:

JUDr. František Vavera, Ph.D.

státní tajemník a náměstek ministra vnitra
pro veřejnou správu, legislativu a archivnictví

2. výtisk:

Ing. Štěpánka Cvejnová

ředitelka odboru efektivní veřejné správy

Praha, 10. listopadu 2010

příloha č. 1 – přehled názvů a kódového označení příprav zvláštních odborných způsobilostí

BPSP	při přestupkovém řízení ve věcech bezpečnosti a plynulosti silničního provozu na úseku dopravy a silničního hospodářství a správních řízení souvisejících
DANE	při správě daní a poplatků
DOP	v silniční dopravě
DRAH	při správním rozhodování a dozorové činnosti při provozování drah a drážní dopravy
FIN	při finančním hospodaření územních samosprávných celků a jeho přezkumu
HN	při řízení o dávkách pomoci v hmotné nouzi a o dávkách a o dávkách pro osoby se zdravotním postižením
HOKS	při přípravě a realizaci hospodářských opatření pro krizové stavy
CHLP	při ochraně zdraví a životního prostředí před škodlivými účinky chemických látek a chemických přípravků a prevenci havárií způsobených těmito látkami
LHM	v lesním hospodářství a myslivosti
MAT	při správě matrik a státního občanství
OCHP	v ochraně přírody a krajiny
OH	v hospodaření s odpady a nakládání s obaly
OOKR	při zajištění ochrany obyvatel a krizovém řízení
OPCD	při vedení evidence obyvatel a vydávání občanských průkazů a cestovních dokladů
OVZD	v ochraně ovzduší
PP	při památkové péči a správě sbírek muzejní povahy
RORP	při správním rozhodování o řidičských oprávněních a řidičských průkazech
SH	při správním rozhodování a dozorové činnosti v silničním hospodářství
SKOL	ve školství
SPO	při sociálně-právní ochraně dětí
SR	při územním rozhodování a při rozhodování na úseku stavebního řádu a vyvlastnění
SS	v sociálních službách
UP	v územním plánování
VH	ve vodním hospodářství
VP	při přestupkovém řízení ve věci veřejného pořádku, občanského soužití a majetku
ZDR	ve zdravotnictví
ZEM	v zemědělství
ZP	při správě živnostenského podnikání
ZPF	při ochraně zemědělského půdního fondu
ZPIP	při posuzování vlivů na životní prostředí a integrované prevenci a omezování znečištění