

**Výroční zpráva o stavu vzdělávání úředníků
územních samosprávných celků v České republice
v roce 2010**

Praha
září 2011

Ministerstvo vnitra České republiky
Odbor veřejné správy

Výroční zpráva o stavu vzdělávání úředníků územních samosprávných celků v České republice v roce 2010

Výroční zpráva zpracovaná podle § 35 písm. r) zákona č. 312/2002 Sb., o úřednících územních samosprávných celků a o změně některých zákonů, ve znění pozdějších předpisů, a podle KM – PRŮB č. j. 3427/2002 ze dne 31. 10. 2002, zveřejněná státní příspěvkovou organizací Institut pro veřejnou správu Praha a Odborem veřejné správy Ministerstva vnitra ČR.

Obsah

1. Úvod	4
1.1. Legislativní ukotvení užívaných pojmů	5
2. Vstupní vzdělávání	6
3. Institut pro místní správu Praha	8
3.1. Obecné informace o Institutu pro místní správu Praha	8
3.2. Souhrnné informace o vzdělávacích akcích Institutu pro místní správu Praha	9
4. 1 Zvláštní odborná způsobilost – přípravy k ověření	10
4. 2 Zvláštní odborná způsobilost – ověřování zkouškou	12
5. Průběžné vzdělávání	20
5. 1 Průběžné vzdělávání v akreditovaných vzdělávacích institucích	20
5. 2 Průběžné vzdělávání v Institutu pro místní správu Praha	22
6. Vzdělávání vedoucích úředníků a vedoucích úřadů	26
6. 1 Vzdělávání vedoucích úředníků a vedoucích úřadů v akreditovaných vzdělávacích institucích	26
6. 2 Vzdělávání vedoucích úředníků a vedoucích úřadů v Institutu	27
7. Vzdělávání v oblasti eGovernmentu	29
8. Akreditace vzdělávacích institucí a vzdělávacích programů	30
8.1 Vzdělávací instituce akreditované v roce 2010	30
8.2 Vzdělávací programy akreditované v roce 2010	32
Vztah uznávání rovnocennosti vzdělání a zvláštních odborných způsobilostí	33
10. Zajištění kvality vzdělávání a její kontrola	34
Kontrola vzdělávacích institucí a vzdělávacích programů	34
11. Studium a vzdělávací kurzy v zahraničí	35
12. Koordinace systému vzdělávání Ministerstvem vnitra	35
13. Přílohy	36
13.1 Přehled zkratk zvláštních odborných způsobilostí	36
13.2 Seznam akreditovaných vzdělávacích institucí, které zaslaly zprávu o realizovaném vzdělávání za rok 2010	38
13.3 Dotazník	40
1. Název vzdělávací společnosti	40
2. Sídlo vzdělávací společnosti	40
3. Kontakt (telefon, fax a e-mailová adresa)	40

1. Úvod

Podle § 35 písm. r) zákona č. 312/2002 Sb., o úřednících územních samosprávných celků a o změně některých zákonů, ve znění pozdějších předpisů (dále jen „zákon č. 312/2002 Sb.“), má Ministerstvo vnitra každoročně povinnost vypracovat na základě obdržených písemných zpráv „Výroční zprávu o stavu vzdělávání úředníků územních samosprávných celků“.

Institut pro veřejnou správu Praha (dříve Institut pro místní správu Praha, dále jen „Institut“) je povinen vypracovat část výroční zprávy, která se týká oblasti zvláštních odborných způsobilostí. Tato část je následně začleněna do komplexního znění „Výroční zprávy o stavu vzdělávání úředníků územních samosprávných celků“ zpracované a zveřejněné dle výše uvedeného ustanovení zákona č. 312/2002 Sb.

Všechny ostatní části (za zbývající druhy prohlubování kvalifikace) zpracovává Odbor veřejné správy Ministerstva vnitra (dříve Odbor efektivní veřejné správy Ministerstva vnitra).

Jako základní zdroj dat pro vypracování zprávy slouží písemné zprávy vypracované a zaslané jednotlivými akreditovanými vzdělávacími institucemi podle § 39 zákona č. 312/2002 Sb. a databáze Ministerstva vnitra a Institutu.

Institut je státní příspěvkovou organizací, mezi jejíž hlavní úkoly patří zabezpečení působnosti orgánu veřejné správy: v souladu s rozdělením kompetencí v rámci resortu Ministerstva vnitra zajišťuje vybrané působnosti výkonu státní správy podle zákona č. 312/2002 Sb. (včetně realizace § 35 písmene r) citovaného zákona). Dále Institut plní úlohu vzdělávací instituce dle § 17 odst. 1 písmene b) zákona č. 312/2002 Sb.

Za základní informace jsou pro potřeby této zprávy považovány informace o počtu akreditovaných vzdělávacích programů, jejich názvy, skutečně zrealizované akreditované vzdělávací programy a informace o celkovém počtu úředníků, kteří si u jednotlivých vzdělávacích institucí prohloubili kvalifikaci.

1.1. Legislativní ukotvení užívaných pojmů

Pojmy užívané v této zprávě se vymezují na základě zákona č. 312/2002 Sb.:

- „Akreditovanou vzdělávací institucí“ se rozumí instituce akreditovaná podle §§ 29-30 zákona č. 312/2002 Sb.
- „Akreditovaným vzdělávacím programem“ se rozumí vzdělávací program akreditovaný podle §§ 29 a 31 zákona č. 312/2002 Sb.
- Pojem „vstupní vzdělávání“ je definován v § 19 zákona č. 312/2002 Sb.
- Pojem „průběžné vzdělávání“ je definován v § 20 zákona č. 312/2002 Sb.
- Pojem „zvláštní odborná způsobilost“ je definován v § 21 zákona č. 312/2002 Sb. a ve vyhlášce Ministerstva vnitra č. 512/2002 Sb., o zvláštní odborné způsobilosti úředníků územních samosprávných celků.
- Pojem „vzdělávání vedoucích úředníků a vedoucích úřadů“ je definován v § 27 zákona č. 312/2002 Sb.
- Pojem „rovnocennost vzdělání“ je definován v §§ 33-34 zákona č. 312/2002 Sb.
- Pojem „kontrola“ je definován v § 29 odst. 4 a v § 35 odst. 1 písm. m) zákona č. 312/2002 Sb.

2. Vstupní vzdělávání

Na základě zpráv personalistů z územních samosprávných celků za rok 2010 lze konstatovat, že všichni úředníci přijatí do pracovního poměru po 1. lednu 2003 prošli vstupním vzděláváním v souladu se zněním §§ 18 a 19 zákona č. 312/2002 Sb. Vstupní vzdělávání je institucionálně i personálně dobře zabezpečeno a obsahově odpovídajícím způsobem plní svoji funkci.

Vstupní vzdělávání zajišťují kraje a další akreditované vzdělávací instituce. 66 z nich zaslalo zprávu za rok 2010. Z údajů uvedených v těchto zprávách vyplývá, že 8 krajů (ze 14) realizuje vstupní vzdělávání svými silami. Kraje v průběhu roku 2010 proškolily (nejen pro své potřeby) **celkem 1 055 osob**.

krajské úřady	vstupní vzdělávání	
	Programy**/	účastníci
Jihočeský kraj */		
Jihomoravský kraj	1	109
Karlovarský kraj	1	99
Kraj Vysočina	1	80
Královéhradecký kraj	1	118
Liberecký kraj		94
Magistrát hlavního města Prahy	1	405
Moravskoslezský kraj	0	0
Olomoucký kraj */		
Pardubický kraj	1	99
Plzeňský kraj */		
Středočeský kraj */		
Ústecký kraj	4	51
Zlínský kraj	0	0
celkem	10	1055

Pozn.: */ od těchto úřadů nejsou údaje k dispozici

**/ některé úřady neodpovídaly na otázku dotazníku, aby uvedly počet realizovaných kurzů, ale uváděly počet akreditovaných vzdělávacích programů

Tabulka č. 1: Počet absolventů vstupního vzdělávání organizovaného krajskými úřady

Dalších 9 akreditovaných vzdělávacích institucí z celé ČR uvedlo celkový počet **902 absolventů** vstupního vzdělávání.

akreditované instituce	vstupní vzdělávání	
	programy	účastníci
agentura IPSUM, Radomír Špaček	1	27
Akademie J.A.K. Karviná, o.s.	1	8
Vysoká škola evropských a regionálních studií, o.p.s.	1	34
Magistrát města Plzně	1	65
Magistrát města Kladna	1	5
Středočeský vzdělávací institut Akademie J.A.K.	1	11
Magistrát města Brna	1	94
Statutární město Mladá Boleslav	1	9
RENTEL a.s.	1	649
celkem	9	902

Tabulka č. 2: Počet absolventů vstupního vzdělávání organizovaného akreditovanými vzdělávacími institucemi

Dle poskytnutých údajů tedy vstupní vzdělávání absolvovalo 1 957 úředníků územních samosprávných celků.

3. Institut pro místní správu Praha

Institut pro místní správu Praha je státní příspěvkovou organizací, která je zřízena Ministerstvem vnitra České republiky **k zabezpečení úkolů v oblasti vzdělávání úředníků územních samosprávných celků**, tedy obcí a krajů v České republice. Institut pro místní správu Praha (dále jen Institut) má v systému vzdělávání úředníků územních samosprávných celků **dvojí úlohu: vykonává státní správu v oblasti zvláštních odborných způsobilostí a plní funkci vzdělávací instituce.**

3.1. Obecné informace o Institutu pro místní správu Praha

Institut realizuje na základě své zřizovací listiny vzdělávací akce v následujících druzích prohlubování kvalifikace dle zákona č. 312/2002 Sb.:

- **příprava k ověření a ověření zvláštní odborné způsobilosti zkouškou**
- **průběžné vzdělávání**
- **vzdělávání vedoucích úředníků a vedoucích úřadů**

Na základě **rozšíření své zřizovací listiny** zajišťoval Institut pro místní správu Praha v roce 2010 komplexně také **vzdělávání** související s implementací **eGovernmentu** v ČR.

Od poloviny roku 2010 byla na Institut postupně převáděna též vybraná **agenda vzdělávání zaměstnanců správních úřadů** (ze zrušeného Institutu státní správy). Institut proto od třetího čtvrtletí roku 2010 nově realizoval také následující druhy vzdělávání dle Pravidel vzdělávání zaměstnanců ve správních úřadech (usnesení vlády č. 1542 ze dne 30. listopadu 2005):

- **vstupní vzdělávání následné**
- **základní pedagogickou přípravu lektorů**
- **kurzy prohlubujícího vzdělávání**

Kromě těchto vzdělávacích činností Institut dále zajistil **kurzy pro svého zřizovatele**, konkrétně pro archivní službu Ministerstva vnitra, a také několik kurzů tzv. na objednávku. Za účelem průběžného zkvalitňování výuky probíhalo v roce 2010 též osvědčené systematické **vzdělávání členů zkušebních komisí pro ověřování ZOZ a lektorského sboru Institutu.**

Následující tabulka uvádí základní ekonomické údaje související se vzděláváním realizovaným Institutem pro místní správu Praha v průběhu roku 2010.

Počet vydaných osvědčení za všechny druhy prohlubování kvalifikace dle § 18 *) zákona č. 312/2002 Sb.	3658
Počet zrušených kurzů bez náhrady	0
Finanční náklady na vzdělávání hrazené státem **)	36 024 000,- Kč
Finanční náklady hrazené územními samosprávnými celky u Institutu	39 714 054,- Kč

Vysvětlivky:

*) kurzů průběžného vzdělávání se od 3. čtvrtletí 2010 účastnili nejen úředníci územních samosprávných celků, ale zčásti i zaměstnanci státní správy a neziskových organizací

**) mimo příspěvku na provoz ze státního rozpočtu ve výši 36 024 000,- Kč byl Institutu poskytnut také příspěvek na výdaje na programy spolufinancované z rozpočtu EU (eGovernment), který činil 13 167 000,- Kč.

Do počtu všech vydaných osvědčení jsou zahrnuty formy vzdělávání uvedené v § 18 zákona č. 312/2002 Sb. v bodech 1 a 2, tedy Institutem realizované průběžné vzdělávání, zvláštní odborná způsobilost a vzdělávání vedoucích úředníků a vedoucích úřadů. **Pro tyto 3 kategorie bylo v roce 2010 Institutem vydáno 3 658 osvědčení.**

3.2 Souhrnné informace o vzdělávacích akcích Institutu pro místní správu Praha

V roce 2010 pedagogické oddělení Institutu připravilo a uskutečnilo celkem **376 kurzů** (mimo kurzy zaměřené na oblast eGovernmentu – viz kapitola „Vzdělávání v oblasti eGovernmentu“). Zúčastnilo se jich **5 929 osob**, zejména úředníků obcí, krajů a hlavního města Prahy, ale také zaměstnanců správních úřadů. Tyto číselné údaje jsou blíže specifikovány v následující tabulce.

typ vzdělávací akce	počet kurzů	%	kumulovaný počet posluchačů	%
příprava k ověření ZOZ	221	59	3440	58
kurzy průběžného a prohlubujícího vzdělávání (včetně kurzů na objednávku)	115	31	2012	34
vzdělávání vedoucích úředníků a vedoucích úřadů	17	5	208	4
kurzy pro zastupitele ÚSC	1	0	24	0
vzdělávání lektorů a členů zkušebních komisí	13	3	165	3
kurzy pro archivní správu MV	9	2	80	1
celkem	376	100	5929	100

Tabulka č. 3: Počet kurzů a absolventů vzdělávacích akcí Institutu



Graf č. 1: Procentní poměr vzdělávacích akcí Institutu

4. Zvláštní odborná způsobilost

4. 1 Zvláštní odborná způsobilost – přípravy k ověření

Přípravu k ověření zvláštní odborné způsobilosti mohou realizovat pouze akreditované vzdělávací instituce, realizaci samotného ověření zajišťuje výhradně Institut pro místní správu Praha.

Magistrát hlavního města Prahy realizoval v roce 2010 přípravy ke zkoušce zvláštní odborné způsobilosti pro 69 úředníků. Hlavní objem příprav na zkoušky však realizoval **Institut pro místní správu Praha** ve svém vzdělávacím středisku v Benešově formou kurzů pro přihlášené úředníky územních samosprávných celků.

Počet příprav ke zkouškám ZOZ v Institutu pro místní správu Praha

V roce 2010 bylo Institutem připraveno a realizováno **90 vzdělávacích programů příprav k ověření ZOZ, což obnášelo 221 týdnů příprav**. Všechny programy proběhly v souladu s udělenými akreditacemi.

Ve vzdělávacím středisku v Benešově se v rámci všech těchto týdnů přípravy vystřídalo **celkem 3 440 úředníků** (jde o kumulovaný počet, tj. počet účastníků x počet týdnů přípravy). Vzhledem k tomu, že příprava k ověření zvláštní odborné způsobilosti probíhá ve dvou nebo třech kurzech, je jeden úředník zahrnut do uvedeného součtu několikrát, a to podle své reálné přítomnosti na vzdělávací akci.

Obecná část přípravy k ověření ZOZ obnáší 34 výukových hodin v jednom týdnu, zvláštní části 32 výukových hodin v jednom týdnu (příčemž některé z nich s ohledem na náročnost a

rozsah požadavků ke zkoušce mají dvoutýdenní přípravu), což v roce 2010 představovalo celkem 180 518 odučených člověkohodin.

Ke klasické docházkové formě přípravy si 54 zájemců zakoupilo přístupová práva k elektronickým studijním materiálům, 29 úředníků absolvovalo přípravu k ověření ZOZ distanční formou (3měsíční e-learningový kurz).

Pilotně Institut (mj. pod vlivem světového trendu ústupu od e-learningové formy výuky) v roce 2010 odzkoušel kombinaci prezenční a distanční výuky (**blended learning**). Blended learningovou formu přípravy na zkoušku zvláštní odborné způsobilosti cílová skupina (úředníci obcí a krajů) vnímala pozitivně a hodnotila ji jako efektivní. Pro rok 2011 se stane součástí běžné nabídky vzdělávacích akcí poskytovaných Institutem pro místní správu Praha.

Trend v počtech přihlášek a vydaných osvědčení

V oblasti ZOZ zaznamenal Institut další pokles v počtu obdržených přihlášek k přípravě, resp. zkoušce ZOZ, což ukazuje následující graf porovnávající počty přijatých přihlášek a vydaných osvědčení v letech 2005 – 2010.



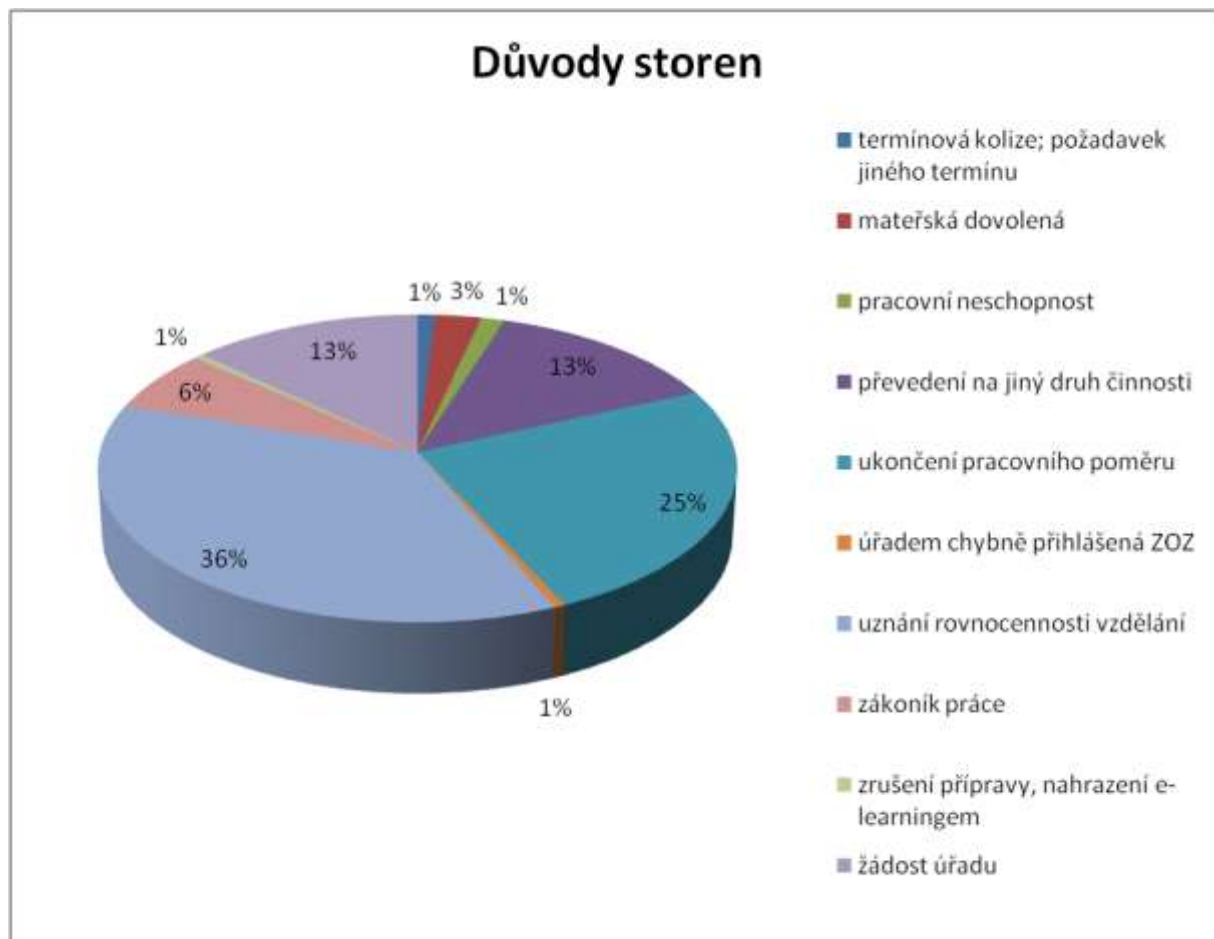
Graf č. 5: Počty přihlášek a osvědčení ZOZ v období 2005 - 2010

Svoji roli v poklesu počtu realizovaných přihlášek sehrály v roce 2010 i jejich storna a uznání rovnocennosti vzdělání.

Storna přihlášek a uznání rovnocennosti vzdělání

Důvody storn, které byly Institutu uvedeny, obsahuje následující graf. Největší procento z celkového počtu 608 storn k přípravám a zkouškám ZOZ připadlo na **uznání rovnocennosti vzdělání (36%)** a **ukončení pracovního poměru (25%)**.

Uznání rovnocennosti a následné storno přihlášky se jeví v posledních třech letech jako problém pro plánování příprav a zkoušek ZOZ. Od některých garantů ZOZ z ústředních správních úřadů navíc ze setkání s nimi Institut ví, že uznání rovnocennosti vzdělání v některých případech negativně ovlivňuje řádný výkon příslušné správní činnosti v praxi úřadů obcí a krajů.



Graf č. 6: Důvody storna uvedené úřadem

4. 2 Zvláštní odborná způsobilost – ověřování zkouškou

Počty osvědčení

V roce 2010 bylo u zkoušky zvláštní odborné způsobilosti v Institutu **hodnoceno klasifikačním stupněm „vyhověl“ 1 895 úředníků**; těmto úředníkům bylo vydáno osvědčení o zvláštní odborné způsobilosti. Všechna vydaná osvědčení byla doplněna do databáze, kterou Institut na základě § 35 zákona č. 312/2002 Sb. vede a současně zveřejňuje

prostřednictvím webových stránek (www.institutpraha.cz). V meziročním srovnání (tj. s rokem 2009) jde o pokles o 22,3%.

Přehled vydaných osvědčení podle správních činností přináší následující tabulka. Vysvětlení významu zkratk jednotlivých zvláštních odborných způsobilostí je uvedeno v příloze.

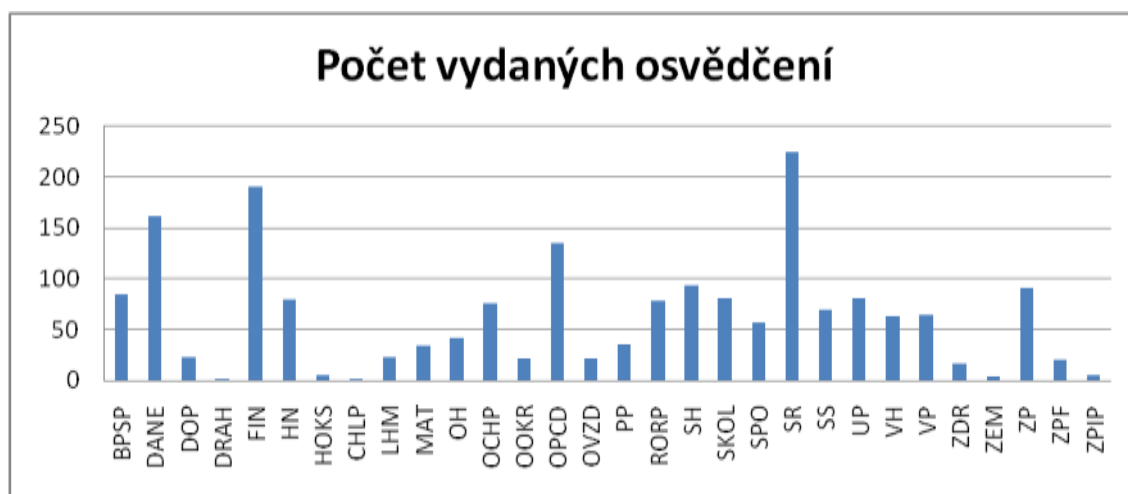
ZOZ	počet osvědčení	% poměr
BPSP	85	4,5
DANE	162	8,5
DOP	23	1,2
DRAH	2	0,1
FIN	191	10,1
HN	79	4,2
HOKS	5	0,3
CHLP	2	0,1
LHM	23	1,2
MAT	34	1,8
OH	42	2,2
OCHP	76	4,0
OOKR	22	1,2
OPCD	135	7,1
OVZD	22	1,2

ZOZ	počet osvědčení	% poměr
PP	35	1,8
RORP	78	4,1
SH	93	4,9
SKOL	81	4,3
SPO	57	3,0
SR	225	11,9
SS	70	3,7
UP	81	4,3
VH	63	3,3
VP	65	3,4
ZDR	17	0,9
ZEM	4	0,2
ZP	91	4,8
ZPF	20	1,1
ZPIP	5	0,3

Tabulka č. 4: Počty a procentuální zastoupení vydaných osvědčení pro jednotlivé ZOZ

Pro větší přehlednost jsou počty vydaných osvědčení zpracovány také formou grafu. Z něj je patrné, že největší objem osvědčení vydal Institut pro ZOZ SR, FIN a DANE, což činilo cca jednu třetinu všech osvědčení o prokázání ZOZ vydaných v roce 2010.

Počty vydaných osvědčení podle ZOZ (řazeno abecedně)



Graf č. 2: Počet vydaných osvědčení ZOZ

Následující tabulka uvádí **počty vydaných osvědčení** zvláštní odborné způsobilosti roztržiděné **podle krajů**. V tabulce je zanesen i počet 7 vedoucích úředníků, kteří získali osvědčení o vykonání zkoušky z obecné části zvláštní odborné způsobilosti.

ZOZ / kraj	Hlavní město Praha	Jihočeský kraj	Jihomoravský kraj	Karlovarský kraj	Kraj Vysočina	Královéhradecký kraj	Liberecký kraj	Moravskoslezský kraj	Olomoucký kraj	Pardubický kraj	Plzeňský kraj	Středočeský kraj	Ústecký kraj	Zlínský kraj	celkem
BPSP	3	4	7		3	7	2	8	11	3	3	13	12	9	85
DANE	12	8	23	5	1	11	8	24	8	9	10	17	14	12	162
DOP	1	2	4		2	1	2	3	1			3	1	3	23
DRAH						1		1							2
FIN	11	14	26	11	10	13	7	24	9	13	12	20	13	8	191
HN	9	6	3	6	3	5	4	8	6	5	3	9	10	2	79
HOKS			1	1				1	1			1			5
CHLP						1							1		2
LHM	1	1		3	2	2	1	3			1	4	4	1	23
MAT	4	4	2	1	4	2	2	2	3	2	1	3	3	1	34
OBEC	2	1	1									2	1		7
OH	7	1	3	2	3	3	3	3		2	1	5	7	2	42
OCHP	8	4	6	3	3	4	7	12	4	4	5	10	1	5	76
OOKR	4	1	6					2			3	3	1	2	22
OPCD	20	5	20	8	4	11	2	16	4	5	7	15	9	9	135

OVZD	2	1	1			4		3	2	1	1	6	1		22
PP	1	3	2	4	3	4		7		1	1	4	4	1	35
RORP	2	9	5	3	3	7	1	7	3	6	6	14	8	4	78
SH	13	6	11	4	3	2		13	6	3	7	12	7	6	93
SKOL	15	5	5	3	3	5	7	15	1	1	7	6	7	1	81
SPO	5	4	5	2		5	4	6	2	5	1	9	7	2	57
SR	28	19	27	9	2	12	7	32	5	15	13	37	8	11	225
SS	10	3	8	2	4	7	7	5	8	1	3	6	5	1	70
UP	5	8	9	5	4	9	3	7	3	4	2	10	5	7	81
VH	2	4	4	2	2	6	4	14	4	1	2	13	4	1	63
VP	3	1	6	3	4	3	7	8	7	1	2	11	6	3	65
ZDR		4		3	2		1		1			5		1	17
ZEM				1				1					2		4
ZP	22	5	14	2	5	5	2	5	8	3	4	6	5	5	91
ZPF	1	2	5			3	3	1				3	1	1	20
ZPIP		1							1			3			5
celkem	191	126	204	83	70	133	84	231	98	85	95	250	147	98	1895

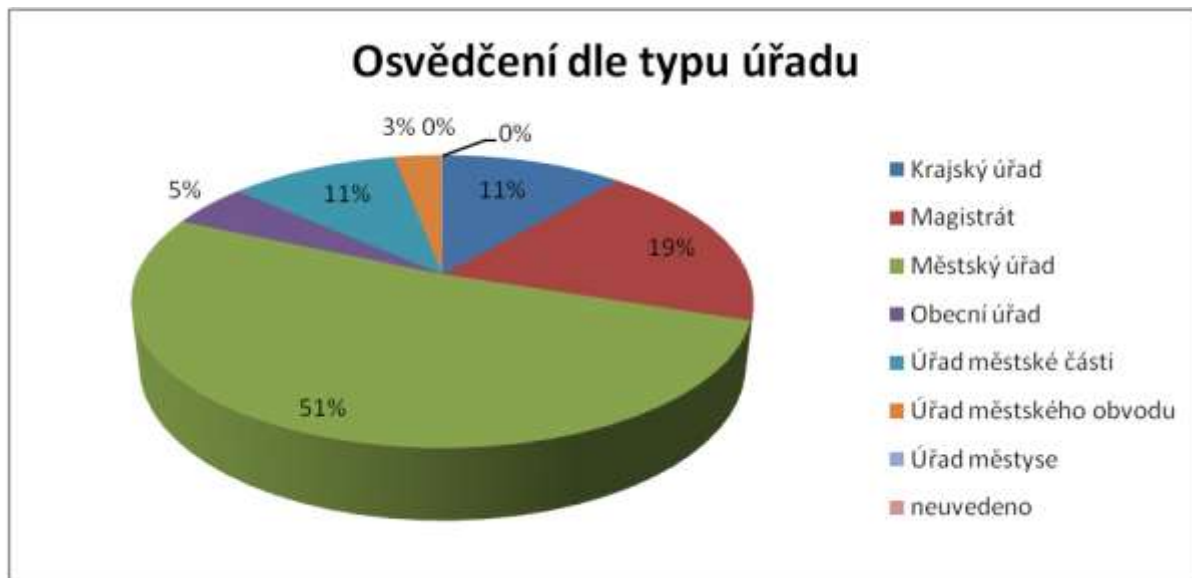
Tabulka č. 5: Přehled počtu vydaných osvědčení ZOZ podle krajů

V dalším grafu je znázorněno **srovnání počtu vydaných osvědčení podle krajů**. Je z něj patrné, že osvědčení získalo nejvíce úředníků ze Středočeského, Moravskoslezského a Jihomoravského kraje a z Hlavního města Prahy. Úředníci z těchto 4 krajů obdrželi cca 46% všech vydaných osvědčení. Naopak nejméně osvědčení o úspěšném složení zkoušky ZOZ získali úředníci z krajů Pardubického (85), Libereckého (84) a Karlovarského (83) a z Kraje Vysočina (70).



Graf č. 3: Srovnání počtu vydaných osvědčení v jednotlivých krajích (řazeno abecedně)

Z následujícího grafu je patrné rozložení vydaných osvědčení **podle typu úřadu**, kde jsou zaměstnání úspěšní úředníci. Nejvíc osvědčení o prokázání ZOZ získali úředníci městských úřadů (51%).



Graf č. 4: Rozložení vydaných osvědčení ZOZ dle typu úřadu úspěšného absolventa

Úspěšnost u řádného termínu zkoušek

V řádném termínu složilo zkoušku zvláštní odborné způsobilosti (bylo hodnoceno klasifikačním stupněm „vyhověl“) celkem **1 531 úředníků**, což představuje **úspěšnost 80,8%** z celkového počtu těch, kteří v roce 2010 zkoušku ZOZ skládali.

ZOZ	počet osvědčení – řádná ZK	% poměr
BPSP	64	4,2
DANE	137	8,9
DOP	23	1,5
FIN	172	11,2
HN	66	4,3
HOKS	3	0,2
CHLP	2	0,1
LHM	21	1,4
MAT	27	1,8
OBEC	5	0,3
OH	38	2,5
OCHP	59	3,9
OOKR	16	1,0

OPCD	109	7,1
OVZD	17	1,1
PK	2	0,1
PP	33	2,2
RORP	60	3,9
SH	73	4,8
SKOL	60	3,9
SPO	48	3,1
SR	150	9,8
SS	50	3,3
UP	68	4,4
VH	61	4,0
VP	55	3,6
ZDR	14	0,9
ZEM	4	0,3
ZP	71	4,6
ZPF	19	1,2
ZPIP	4	0,3
Celkový součet	1531	100,0

Tabulka č. 6: Počet úspěšných úředníků u řádné zkoušky dané ZOZ

V následující tabulce je vidět, že u řádné zkoušky bylo nejvíce úspěšných úředníků z krajů Středočeského, Moravskoslezského a Jihomoravského.

kraj	počet
Hlavní město Praha	148
Jihočeský kraj	95
Jihomoravský kraj	172
Karlovarský kraj	61
Kraj Vysočina	63
Královéhradecký kraj	113
Liberecký kraj	69
Moravskoslezský kraj	192
Olomoucký kraj	76
Pardubický kraj	74
Plzeňský kraj	82
Středočeský kraj	196
Ústecký kraj	118
Zlínský kraj	70
Neuvedeno	2
Celkový součet	1531

Tabulka č. 7: Přehled počtu úspěšných úředníků v řádném termínu zkoušek ZOZ dle jednotlivých krajů

Neúspěšnost u řádného termínu zkoušek

U řádné zkoušky ZOZ v roce 2010 neuspělo **397 úředníků**. Největší počet neúspěchů byl zaznamenán u ZOZ SR (82), SH (31) a DANE (28).

Nejvíce neúspěšných úředníků u řádného termínu zkoušek bylo ze Středočeského kraje (56).

ZOZ / kraj	Hlavní město Praha	Jihočeský kraj	Jihomoravský kraj	Karlovarský kraj	Kraj Vysočina	Královéhradecký k.	Liberecký kraj	Moravskoslezský k.	Olomoucký kraj	Pardubický kraj	Plzeňský kraj	Středočeský kraj	Ústecký kraj	Zlínský kraj	Celkem
BPSP	2	2		1			1	1	3			6	7	1	24
DANE	3	2	2	1		2	2	4	2		1	2	3	4	28
DOP	1							4				1	2		8
EL						1									1
FIN	5	2	2	1			2	3	1	1		2		2	21
HN			1	4		1	1	5	1	1			1	1	16
LHM			1	1				1							3
MAT	3	1		1									1		6
OBEC		1										1			2
OH			1								2	2	1		6
OCHP	1	1	1	1		2	1	1	1		1	5	2	1	18
OOKR	1		2					1				1			5
OPCD	4	2	4	1	1	2	2	3	1			7	3	2	32
OVZD							1				1				2
PP		1													1
RORP	1	3	1		1	3	1		1	1	1	3		2	18
SH	5		3	2				6	1	1	3	4	1	5	31
SKOL	9	2	3	1		2		2			2	2			23
SPO	1	1		1	1	1	4			3	1		3		16
SR	6	5	9	8	3	1	2	16	1	3	5	13	4	6	82
SS	2			1		1	2		1			2	1		10
UP		2	2	1		1		1	3		1	2	2		15
VH		1									1				2
VP	1					1						2	3		7
ZDR				1											1
ZP	4		5		1			1	2		1	1		3	18
ZPF													1		1
Celkem	49	26	37	26	7	18	19	49	18	10	20	56	35	27	397

Tabulka č. 8: Přehled počtu neúspěšných úředníků v řádném termínu zkoušek dle ZOZ a krajů

Z další tabulky lze vysledovat **poměr úspěšných a neúspěšných úředníků podle krajů**. Nejúspěšnější byli úředníci Kraje Vysočina (90%), nejméně úspěšní úředníci z Karlovarského kraje (70,1%). **Průměrná úspěšnost u řádné zkoušky byla 79,8%**.

	Hlavní město Praha	Jihočeský kraj	Jihomoravský kraj	Karlovarský kraj	Kraj Vysočina	Královéhradecký kraj	Liberecký kraj	Moravskoslezský kraj	Olomoucký kraj	Pardubický kraj	Plzeňský kraj	Středočeský kraj	Ústecký kraj	Zlínský kraj
úspěch	148	95	172	61	63	113	69	192	76	74	82	196	118	70
neúspěch	49	26	37	26	7	18	19	49	18	10	20	56	35	27
celkem	197	121	209	87	70	131	88	241	94	84	102	252	153	97
% poměr	75	79	82	70	90	86	78	80	81	88	80	78	77	72

Tabulka č. 9: Počty úspěšných a neúspěšných u řádné zkoušky ZOZ podle krajů

Opakované zkoušky

V celkovém souhrnu výčtu úspěšnosti a neúspěšnosti úředníků u všech zkoušek za rok 2010 je statistika následující:

	vyhovělo	nevyhovělo
u řádného termínu zkoušky	1531 úředníků	397 úředníků
u 1. opakované zkoušky	306 úředníků	112 úředníků
u 2. opakované zkoušky	60 úředníků	19 úředníků

Z celkového počtu 2 425 zkoušených úředníků jen 19 (= 0,8%) z nich v roce 2010 definitivně nevyhovělo.

Počty zkoušek ZOZ

V roce 2010 vypsal Institut pro místní správu Praha celkem 136 řádných termínů a 398 termínů pro opakované zkoušky. Při menším počtu přihlášených se z důvodů ekonomické efektivity konalo současně více opakovaných zkoušek pro různé ZOZ. Všechny termíny k ověření byly zabezpečeny odborníky na obecnou a zvláštní část zkoušky uvedenými v souladu se zněním § 35 odst. 1 písmene e) a d) zákona č.312/2002 Sb., v seznamu odborníků na obecnou a zvláštní část zkoušky (zveřejněném na www.institutpraha.cz).

ZOZ	Počet termínů řádné ZK	Počet termínů opak. ZK	ZOZ	Počet termínů řádné ZK	Počet termínů opak. ZK	ZOZ	Počet termínů řádné ZK	Počet termínů opak. ZK
BPSP	5	18	OH	2	9	SR	11	45
DANE	8	18	OCHP	8	17	SS	6	19
DOP	3	6	OOKR	3	12	UP	4	12
DRAH	1	2	OPCD	6	17	VH	4	13
FIN	12	25	OVZD	2	14	VP	3	14
HN	7	19	PP	3	9	ZDR	2	9
HOKS	2	6	RORP	6	16	ZEM	1	0
CHLP	1	3	SH	5	14	ZP	6	18
LHM	3	8	SKOL	6	15	ZPF	3	7
MAT	3	13	SPO	5	13	ZPIP	1	6

Tabulka č. 10: Počet řádných a všech opakovaných termínů zkoušek ZOZ

5. Průběžné vzdělávání

Průběžné vzdělávání je realizací principu celoživotního vzdělávání úředníků územních samosprávných celků.

Ze zpráv dodaných vzdělávacími institucemi akreditovanými Ministerstvem vnitra ČR je zřejmé výrazné zastoupení kurzů průběžného vzdělávání v jejich nabídce. Údaje obsažené ve **47 zprávách** za rok 2010 v celkovém součtu znamenají **43 987** vydaných osvědčení o absolvování vzdělávací akce v rámci tohoto druhu prohlubování kvalifikace. Institut pro místní správu Praha navíc absolventům jím realizovaného průběžného vzdělávání vydal **dalších 1 555** osvědčení.

Celkem tedy bylo v roce 2010 v rámci průběžného vzdělávání proškoleno 45 542 úředníků obcí, krajů a hlavního města Prahy.

Mezi instituce, které proškolily v průběžném vzdělávání nejvíce úředníků, patřily v roce 2010:

- TSM, s.r.o., vzdělávací agentura (6 278 vydaných osvědčení)
- ORKAM Plzeň, s.r.o. (4 339 vydaných osvědčení)
- NOVEKO 96, s.r.o. (4 172 vydaných osvědčení)
- RENTEL a.s. (4 166 vydaných osvědčení)
- Ing. Radim Martynek (3 340 vydaných osvědčení)

5. 1 Průběžné vzdělávání v akreditovaných vzdělávacích institucích

Celkový přehled počtu vzdělávacích programů akreditovaných Ministerstvem vnitra ČR a počet jejich absolventů v roce 2010 představuje následující tabulka.

akreditovaná instituce	průběžné vzdělávání	
	Počet akreditovaných programů	Počet účastníků
Moravskoslezský kraj	2	123
Kraj Vysočina	2	16
Magistrát hlavního města Prahy	1	263
Vzdělávací agentura SCIENS, Mgr. Oldřich Bednář	2	733
Aliaves &Co., a.s.	16	757
Vzdělávací centrum Praha, PhDr. Václava Hořavová	41	1 612
Dr. Ing. Jiří Staněk	27	1 759
Havlíček Brain Team, JUDr. Karel Havlíček	8	651
SOFO GROUP a.s.	1	16
Aperta, s.r.o.	3	356
ORKAM Plzeň, s.r.o.	12	4 339
Bc. Vilém Urban	4	109
ÚhlaVA, o.p.s.	4	205
Vzdělávací institut Středočeského kraje	1	485
NOVATIS s.r.o.	6	54
SALVEA, Mgr. Marie Zdražilová	8	64
TT-CONTACT, s.r.o.	2	11
AG vzdělávací agentura, Ing. Alena Chládková	2	986
INTES Praha	3	258
Eva Andryšková	9	376
Odborné semináře pro obce, s.r.o.	3	1 406
TSM, s.r.o., vzdělávací agentura	103	6 278
NOVEKO 96, s.r.o.	29	4 172
Ing. Radim Martyněk	9	3 340
agentura IPSUM, Radomír Špaček	23	1 251
PROFIMA EFFECTIVE, s.r.o.	9	147
Instand, o.s.	2	72
BOVA POLYGON	25	2 369
Akademie J.A.K. Karviná, o.s.	2	13
Forum 50 %, o.s.	1	31
NEWTON Solution Focused, a.s.	4	35
AQE advisor, a.s.	2	73
DEKRA Automobil a.s.	1	36
Kariérový a personální servis s.r.o.	1	121
Česká lesnická společnost	2	144
Vysoká škola evropských a regionálních studií, o.p.s.	1	22

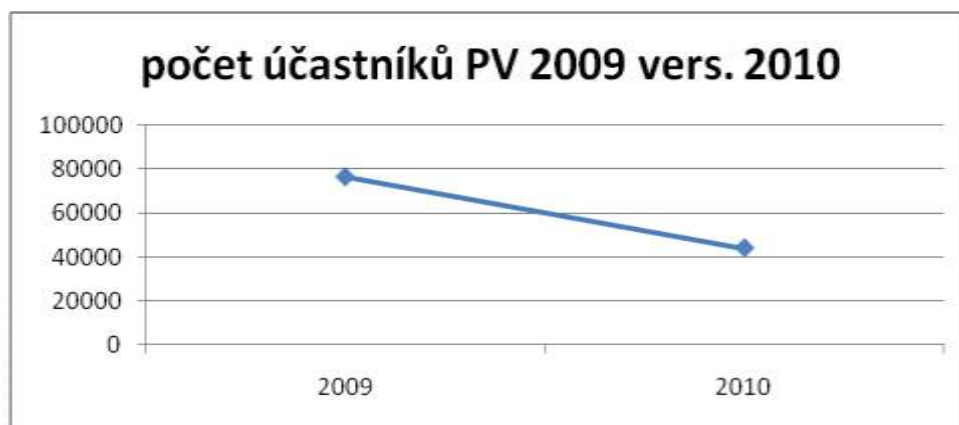
Ing. Simona Sedláčková	11	563
Vodní zdroje Ekomonitor, s.r.o.	10	595
Středočeský vzdělávací institut Akademie J.A.K.	30	1 342
EDU agency s.r.o.	35	733
Datacentrum systems & consulting, a.s.	1	10
Agentura SVS, s.r.o.	8	1 166
Masarykova univerzita, Právnická fakulta	3	42
Institut pro veřejné zakázky a PPPs, o.s.	2	300
REVOS, Ing. Helena Lhotová	2	2 302
Magistrát města Brna	1	85
RENTEL a.s.	12	4166
Celkem	486	43987

Tabulka č. 11: Počty vzdělávacích programů akreditovaných MV ČR a počty jejich absolventů

Oproti roku 2009 **došlo u těchto institucí k velmi výraznému poklesu počtu proškolených úředníků** v rámci průběžného vzdělávání, a to o 42,5%, což ukazuje následující tabulka a graf.

	2009	2010
počet účastníků PV	76457	43987
procentní poměr	100	57,5

Tabulka č. 12: Meziroční srovnání počtu absolventů PV 2009 / 2010



Graf č. 7: Meziroční srovnání počtu absolventů PV 2009 / 2010

5. 2 Průběžné vzdělávání v Institutu pro místní správu Praha

V roce 2010 se konalo celkem **95 kurzů průběžného (resp. prohlubujícího vzdělávání) a zúčastnilo se jich 1555 úředníků** územních samosprávných celků a zaměstnanců státní správy.

Při tvorbě nabídky Institut vycházel z potřeb úřadů a úředníků, o kterých získal informace z ankety konané na jaře 2010, z evaluačních dotazníků vyplněných absolventy kurzů a z rozhovorů s některými účastníky vzdělávacích akcí přímo na místě. Nabízel však i aktuální témata jak z oblasti navazujících na ZOZ, tak i soft skills a preferovaných oblastí vládní politiky.

Největší zájem byl o následující kurzy průběžného vzdělávání:

- 1) Daňový řád (5x / 226 účastníků)
- 2) Správní řád (4x / 83 účastníků)
- 3) Stavební zákon v praxi (2x / 83 účastníků)
- 4) Úvod do sociální práce v terénu (5x / 69 účastníků)
- 5) Ochrana zemědělského půdního fondu (4x / 65 účastníků)
- 6) Asertivní jednání v praxi (4x / 52 úředníků)
- 7) Vidimace a legalizace (4x / 40 účastníků)

Počty účastníků v jednotlivých kurzech průběžného vzdělávání jsou uvedeny v následující tabulce. V tabulce jsou zvýrazněny nejvyšší počty kurzů a úředníků na kurzech.

Kurzy průběžného (pro územní samosprávné celky), resp. prohlubujícího vzdělávání (pro státní správu)	počet účastníků	počet kurzů
Analytické vyhodnocení a zpracování informací	38	3
Agenda obcí v oblasti výherních hracích přístrojů	8	1
Aktivizace seniorů	8	1
Aktuální otázky památkové péče	48	2
Aktuální problematika v agendě sociálně právní ochrany dětí	11	1
Antidiskriminační zákon	26	2
Aplikace správního řádu v oblasti školství	32	2
Aplikace správního řádu v praxi dopravně správních agend	13	1
Aplikace správního řádu v sociálních službách	11	1
Aplikace zákona o vodách	32	3
Asertivní jednání v praxi	52	4
Daňový řád	226	5
Doručování ve správním řízení a jeho elektronické aspekty	33	2
Etiketa a základy společenské obratnosti	32	2
Jak budovat dobré jméno úřadu ve veřejné správě	8	1
Jiné správní delikty v oblasti nákladní dopravy a správní řízení v oblasti osobní dopravy	14	1
Katalog prací a odměňování zaměstnanců ve veřejných službách a správě	38	3
Kompetence obcí k jimi zřizovaným školám a školským zařízením	15	1

Komunikace v rámci krizového řízení	16	1
Komunikační dovednosti a kultura vystupování	13	1
Komunikační dovednosti pro úředníky	11	1
Konflikty a jejich řešení	14	1
Korupce a protikorupční politika ve veřejné správě	29	2
Krizové řízení	19	1
Moderní administrativa ve veřejné správě	21	2
Novela zákona o zbraních	8	1
Obce a ochrana životního prostředí	10	1
Občanské a společenské události a obřady v životě obce a města	18	1
Obec a drogová problematika	24	2
Oblast řídičských průkazů se zaměřením na výměny řídičských průkazů vydaných cizím státem	45	3
Odpadové hospodářství obcí	12	1
Ochrana utajovaných informací	10	1
Ochrana utajovaných informací - administrativní bezpečnost	30	2
Ochrana zemědělského půdního fondu	65	4
Povinnosti obcí v oblasti pohřebnictví	30	2
Pravidla tvorby vnitřních předpisů v organizaci	14	1
Příprava projektů - logicky a jednoduše (strukturální fondy)	9	1
Smlouvy ve výstavbě, ceny a kalkulace ve stavebnictví	12	1
Sociální agenda obcí v oblasti pohřebnictví	9	1
Speciální dovednosti úředníků v agendě sociálně právní ochrany dětí	11	1
Správní řád	83	4
Stavební zákon a památková péče	31	2
Stavební zákon v praxi	138	2
Trénink mediální komunikace	9	1
Tvorba testů pro matriční zkoušky	5	1
Úvod do problematiky péče o seniory	9	1
Úvod do sociální práce v terénu - metodika sociálního šetření	69	5
Územní plánování	22	1
Vidimace a legalizace	40	4
Zákon o pomoci v hmotné nouzi	15	1
Zákon o přestupcích	12	1
Zákon o přestupcích z hlediska dopravně správních agend	15	1
Zákon o silničním provozu (č. 361/2000 Sb.)	12	1
Zákon o sociálních službách	11	1

Zákoník práce	9	1
Celkový součet	1555	95

Tabulka č. 13: Celkový výčet kurzů průběžného vzdělávání za rok 2010

Oproti 50 kurzům (s 977 účastníky) v roce 2009 došlo v roce 2010 v Institutu k velmi výraznému nárůstu počtu vzdělávacích akcí i počtu posluchačů.

	2009	2010	nárůst
Počet kurzů	50	95	+ 90 %
Počet účastníků	977	1555	+ 59 %

Tabulka č. 14: Porovnání průběžného vzdělávání v letech 2009 – 2010

6. Vzdělávání vedoucích úředníků a vedoucích úřadů

V roce 2010 vydaly akreditované vzdělávací instituce **2 042** osvědčení o absolvování vzdělávání vedoucích úředníků a vedoucích úřadů. Další kurzy v rámci tohoto druhu prohlubování kvalifikace realizoval Institut pro místní správu Praha; těch se zúčastnilo **114** osob.

Celkem tedy bylo v průběhu roku 2010 proškoleno 2 250 vedoucích úředníků a vedoucích úřadů územních samosprávných celků.

poskytovatel vzdělávání	počet vedoucích
akreditované vzdělávací instituce	2042
Institut pro místní správu Praha	208 */
celkem	2250

Tabulka č. 15: Počet proškolených vedoucích úředníků a vedoucích úřadů

**/ jedná se o tzv. kumulovaný počet, tzn. počet 114 vedoucích, kteří se zúčastnili více akcí.*

Nejvíce vedoucích absolvovalo vzdělávání v těchto institucích:

- 1) NOVEKO 96, s.r.o. (871 účastníků)
- 2) RENTEL, a.s. (410 účastníků)
- 3) Institut pro místní správu Praha (208 účastníků)
- 4) Aperta, s.r.o. (196 účastníků)
- 5) Ing. Radim Martýnek (172 účastníků)
- 6) Vodní zdroje Ekomonitor, s.r.o. (147 účastníků)

6. 1 Vzdělávání vedoucích úředníků a vedoucích úřadů v akreditovaných vzdělávacích institucích

instituce	vzdělávání vedoucích úředníků	
	programy	účastníci
Aliaves & Co., a.s.	1	96
SOFO GROUP a.s.	1	8
Aperta, s.r.o.	8	196
AgAkcent, s.r.o.	1	6
NOVEKO 96, s.r.o.	5	871
Ing. Radim Martýnek	4	172
Instand, o.s.	2	17
AQE advisor, a.s.	2	36
Vysoká škola evropských a regionálních studií, o.p.s.	2	31
Vodní zdroje Ekomonitor, s.r.o.	9	147

Institut pro veřejné zakázky a PPPs, o.s.	2	52
RENTEL a.s.	2	410
Celkem	39	2042

Tabulka č. 16: Počet akreditovaných vzdělávacích programů a jejich absolventů

6. 2 Vzdělávání vedoucích úředníků a vedoucích úřadů v Institutu

V roce 2010 realizoval Institut **v 17 termínech 13 různě tematicky zaměřených modulů** vzdělávání vedoucích úředníků a vedoucích úřadů. Zúčastnilo se jich celkem **114 vedoucích různých útvarů** územních samosprávných celků. O modul F věnovaný oblasti životního prostředí nebyl (stejně jako v roce 2009) zájem.

Tento druh prohlubování kvalifikace zahrnuje obecnou a zvláštní část, které probíhají ve dvou týdnech. Proto je (podobně jako u výkazu počtu účastníků příprav k ověření zvláštní odborné způsobilosti) také zde použit tzv. **kumulovaný počet, který dává dohromady součet 208 vedoucích úředníků.**

Modul	Obsah modulu	Počet úředníků
A	zvláštní část - modul zaměřený na správní činnosti při řízení v sociálních službách, při řízení o dávkách pomoci v hmotné nouzi a o dávkách pro osoby se zdravotním postižením, při sociálně právní ochraně dětí a ve zdravotnictví	10
B	zvláštní část - modul zaměřený na správní činnosti při správním rozhodování a dozorové činnosti v silničním hospodářství a silniční dopravě	5
C	zvláštní část - modul zaměřený na správní činnosti při přestupkovém řízení ve věcech bezpečnosti a plynulosti silničního provozu na úseku dopravy a silničního hospodářství a správních věcech souvisejících, při správním rozhodování o řidičských oprávněních a řidičských průkazech a při správním rozhodování a dozorové činnosti při provozování drah a drážní dopravy	4
D	zvláštní část - modul zaměřený na správní činnosti ve vodním hospodářství, v lesním hospodářství a myslivosti a v zemědělství	5
E	zvláštní část - modul zaměřený na správní činnosti v ochraně přírody a krajiny, v ochraně ovzduší a při ochraně zemědělského půdního fondu	6
F	zvláštní část - modul zaměřený na správní činnosti při posuzování vlivů na životní prostředí a integrované prevenci a omezování znečištění, v hospodaření s odpady a nakládání s obaly	0
G	zvláštní část - modul zaměřený na správní činnosti v územním plánování a při územním rozhodování a při rozhodování na úseku stavebního řádu a vyvlastnění	15
H	zvláštní část - modul zaměřený na správní činnosti při památkové péči	

	a správě sbírek muzejní povahy	5
I	zvláštní část - modul zaměřený na správní činnosti při přestupkovém řízení ve věci veřejného pořádku, občanského soužití a majetku, při správě matrik a státního občanství, při vedení obyvatel a vydávání občanských průkazů a cestovních dokladů	11
J	zvláštní část - modul zaměřený na správní činnosti ve školství	6
K	zvláštní část - modul zaměřený na správní činnosti při přípravě a realizaci hospodářských opatření pro krizové stavy, při zajištění ochrany obyvatel a krizovém řízení, při ochraně zdraví a životního prostředí před škodlivými účinky chemických látek a chemických přípravků a prevenci havárií způsobených těmito chemickými látkami	3
L	zvláštní část - modul zaměřený na správní činnosti při správě daní a poplatků a při správě živnostenského podnikání	6
M	zvláštní část – modul zaměřený na správní činnosti při finančním hospodaření územních samosprávných celků a jeho přezkumu	18
O	obecná část (kumulovaný počet za 3 kurzy po 2 týdnech)	114

Tabulka č. 17: Počty vedoucích úředníků v jednotlivých modulech jejich vzdělávání

7. Vzdělávání v oblasti eGovernmentu

V roce 2010 bylo do vzdělávání eGovernmentových dovedností zapojeno **98 aktivních eGON center** zřízených krajskými úřady a obcemi s rozšířenou působností. Všechna eGON centra měla od Institutu k dispozici řídicí systém pro elektronické vzdělávání ELEV a nově vytvořené nebo aktualizované e-learningové kurzy. Pro manažery vzdělávání a školitele eGON center byly nadále organizovány prezenční kurzy zaměřené na práci s LMS ELEV, na roli tutora v distančním vzdělávání a na lektorské dovednosti. Obsah kurzů byl aktualizován na základě hodnocení účastníků získaného v roce 2009. Školitelům a dalším zájemcům z územních samosprávných celků byl nabízen další prezenční kurz Práce s portálem Czech POINT – Datové schránky. **Prezenčních kurzů se zúčastnilo celkem 615 osob.**

Územní samosprávné celky, v jejichž správním obvodu neposkytuje vzdělávání eGON centrum, měly možnost přihlásit své zaměstnance, zastupitele a zaměstnance svých zřizovaných organizací do kurzů přímo v Institutu. V roce 2010 této možnosti využilo **641 studujících v e-learningových kurzech.**

Pro územní samosprávné celky byly v průběhu roku 2010 uspořádány 3 semináře: Digitální dokumenty, jejich podepisování a dlouhodobé ukládání, Elektronické spisové služby – příklady dobré praxe a Ochrana osobních údajů ve veřejné správě. **Seminářů se celkem zúčastnily 163 osoby.**

Pro Českou poštu s.p. zajistil Institut v úzké součinnosti s věcně příslušným odborem Ministerstva vnitra **proškolení 12 nových odborníků na zkoušky** ze znalosti a schopnosti aplikace zákona č. 21/2006 Sb., zákona o ověřování shody opisu nebo kopie a o ověřování pravosti podpisu a o změně některých zákonů (zákona o ověřování), ve znění pozdějších předpisů. Následně byly u těchto odborníků Ministerstvem vnitra (za logistické pomoci Institutu pro místní správu Praha) formou zkoušky ověřeny předepsané znalosti a dovednosti.

8. Akreditace vzdělávacích institucí a vzdělávacích programů

Akreditace vzdělávacích institucí i vzdělávacích programů jsou udělovány na dobu tří let. Jsou nepřevoditelné na jiné osoby a nepřecházejí na právní nástupce. Před uplynutím doby, na niž byla akreditace udělena, může její držitel požádat o obnovení akreditace. V současné době dochází k poměrně rozsáhlému obnovování akreditací, což klade zvýšené nároky na činnost akreditační komise i Odboru veřejné správy Ministerstva vnitra.

Odbor veřejné správy zřídil pro akreditaci vzdělávacích institucí a vzdělávacích programů rychlý odkaz www.mvcr.cz/akreditace, na němž žadatelé o akreditaci i zájemci o informace naleznou všechny potřebné formuláře, doporučení, komentáře a oznámení ředitele odboru veřejné správy, databáze aktuálních akreditovaných vzdělávacích institucí a vzdělávacích programů a také termíny zasedání akreditační komise. Seznam vzdělávacích institucí s platnou akreditací je zveřejňován na základě § 35 odst. 1 písm. o) zákona č. 312/2002 Sb.

8.1 Vzdělávací instituce akreditované v roce 2010

K 31. prosinci 2010 bylo v České republice celkem **302 akreditovaných vzdělávacích institucí**. V následující tabulce je tento číselný údaj blíže specifikován. V průběhu roku 2010 bylo nově akreditováno 54 vzdělávacích institucí a 52 vzdělávacím institucím byla akreditace obnovena.

Vzdělávací instituce 2010	akreditace
celkem k 31. 12. 2010	302
z toho nových 2010	54
z toho obnoveno 2010	52
akreditováno před 2010	196

Tabulka č. 18: Počty akreditovaných vzdělávacích institucí v roce 2010

Od roku 2008 velmi mírně stoupá počet akreditovaných vzdělávacích institucí (viz následující tabulka).

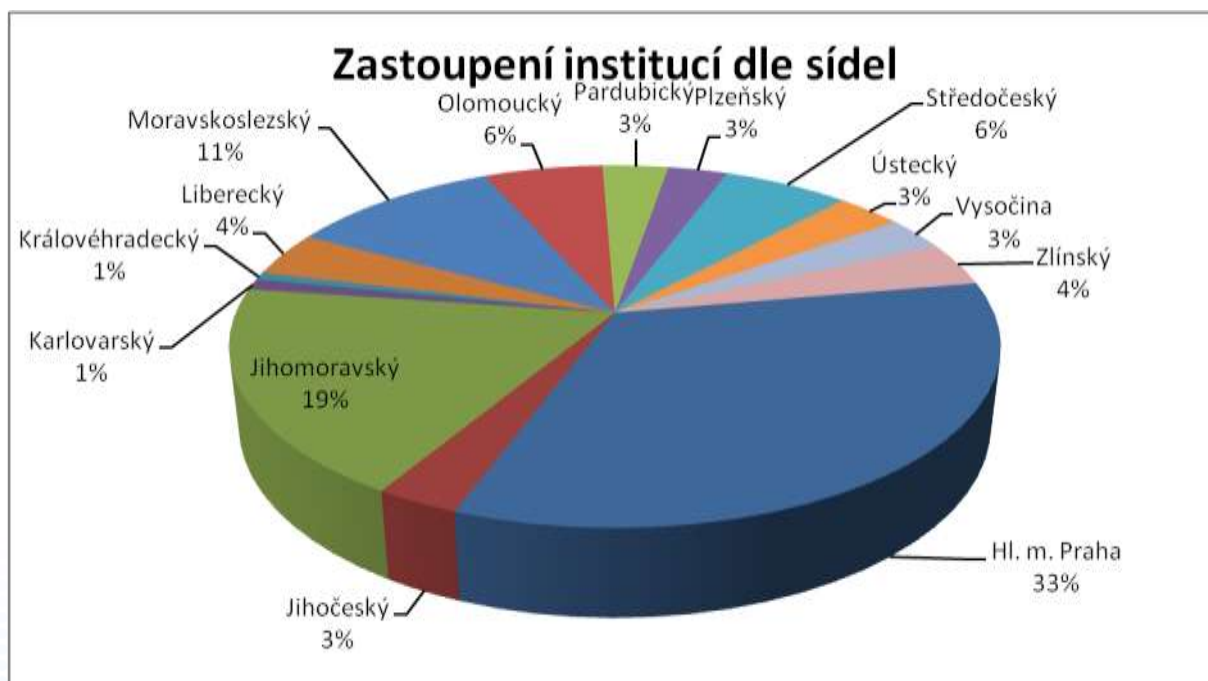
	2008	2009	2010
počet akreditovaných institucí	288	298	302

Tabulka č. 19: Počty akreditovaných vzdělávacích institucí v letech 2008 - 2010

Akreditované vzdělávací instituce působí ve všech krajích České republiky. Třetina celkového počtu těchto institucí má sídlo v hlavním městě Praze. Velkým počtem institucí disponuje dále Jihomoravský kraj a Moravskoslezský kraj. Nejméně vzdělávacích institucí má na svém území Královéhradecký kraj a Karlovarský kraj. Sídlo instituce však samozřejmě regionálně nijak nelimituje její vzdělávací působení v rámci republiky a její cestu za klientem.

kraj	celkem	nově 2010	obnoveno 2010	před 2010
Hl. m. Praha	101	23	20	58
Jihočeský	9	3	1	5
Jihomoravský	56	7	7	42
Karlovarský	3	0	0	3
Královéhradecký	2	0	1	1
Liberecký	12	3	3	6
Moravskoslezský	32	3	3	26
Olomoucký	18	1	3	14
Pardubický	10	1	4	5
Plzeňský	9	1	1	7
Středočeský	19	4	5	10
Ústecký	10	0	1	9
Vysočina	9	5	1	3
Zlínský	12	3	2	7
celkem	302	54	52	196

Tabulka č. 20: Počty akreditovaných vzdělávacích institucí dle krajů



Graf č. 8: Počet akreditovaných vzdělávacích institucí dle krajů (sídel institucí)

8.2 Vzdělávací programy akreditované v roce 2010

Ministerstvo vnitra v roce 2010 evidovalo celkem **3 093 akreditovaných vzdělávacích programů**. Nově v tomto roce akreditovalo 777 programů, 242 programům byla akreditace obnovena na další 3 roky.

druh vzdělávacího programu	celkem	nově	obnoveno
průběžné vzdělávání	1963	532	174
průběžné vzdělávání pro vedoucí úředníky	998	237	46
vzdělávání vedoucích úředníků a vedoucích úřadů	40	3	17
vstupní vzdělávání	41	2	5
zvláštní odborná způsobilost	51	3	0
celkem	3093	777	242

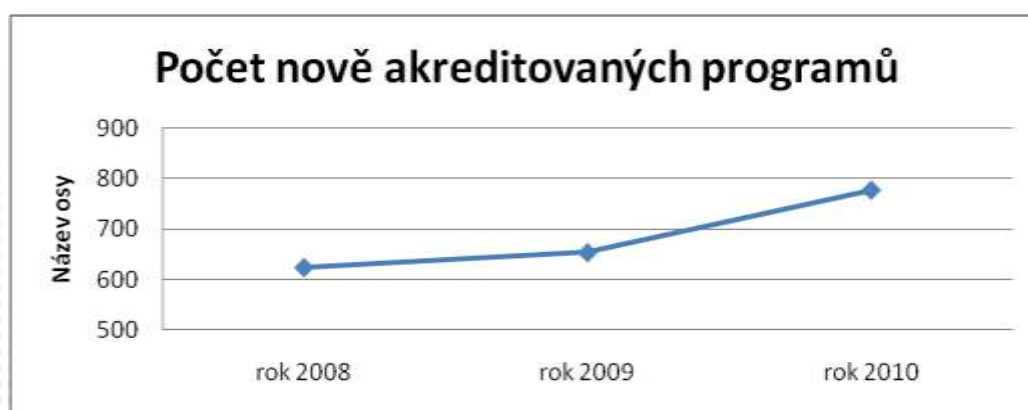
Tabulka č. 21: Počet akreditovaných vzdělávacích programů

V průběhu roku 2010 bylo nově akreditováno 532 vzdělávacích programů průběžného vzdělávání, 237 vzdělávacích programů průběžného vzdělávání pro vedoucí úředníky, 3 vzdělávací programy vzdělávání pro vedoucí úředníky a vedoucí úřadů, 2 programy vstupního vzdělávání a 3 programy přípravy na zkoušku zvláštní odborné způsobilosti.

V posledních 3 letech je zřetelný trend nárůstu počtu nově akreditovaných vzdělávacích programů; rok 2010 znamenal výraznější zvýšení oproti dvěma předcházejícím rokům (viz následující tabulka a graf).

Nově akreditováno	počet
2008	625
2009	654
2010	777

Tabulka č. 22: Počet nově akreditovaných vzdělávacích programů v období 2008 – 2010



Graf č. 9 Počet nově akreditovaných vzdělávacích programů (2008-2010)

9. Rovnocennost vzdělání

Oblast uznávání rovnocennosti vzdělání je upravena §§ 33 a 34 zákona č. 312/2002 Sb. a prováděcí vyhláškou č. 511/2002 Sb., o uznání rovnocennosti vzdělání úředníků územních samosprávných celků.

K 31. prosinci 2010 bylo Ministerstvem vnitra vydáno **1 208 rozhodnutí o uznání rovnocennosti vzdělání**.

Vztah uznávání rovnocennosti vzdělání a zvláštních odborných způsobilostí

Uznání rovnocennosti vzdělání má výrazný vliv na výše uvedené statistiky, které se týkají počtů přihlášek, resp. i storen přihlášek k přípravě a zkouškám zvláštních odborných způsobilostí. Meziročně se stále zvyšuje poměr uznaných rovnocenností vzdělání k počtům přihlášek, resp. počtu úředníků, kteří dle zákona č. 312/2002 Sb. ukončí svoji přípravu na výkon dané pozice požadovanou zkouškou ZOZ.

Oproti r. 2009 v roce 2010 o 13,1% narostl poměr počtů uznaných rovnocenností k počtu přihlášek a o 8% k počtu těch úředníků, kteří dokončili započatou přípravu zkouškou (rozdíl je způsoben tím, že v průběhu přípravy jim byla rovnocennost uznána a oni tedy zkoušku nepodstoupili).

	2006	2007	2008	2009	2010
% poměr uznané rovnocennosti / přihlášky na ZOZ	25,4	43,5	47,4	49,4	62,5
% poměr uznané rovnocennosti / vydaná osvědčení	44,6	54,9	50,7	50,3	58,3

Tabulka č. 23: Poměr uznaných rovnocenností vzdělání dle § 34 zákona č. 312/2002 Sb. (meziroční srovnání 2006 – 2010)

10. Zajištění kvality vzdělávání a její kontrola

Kvalita vzdělávání dle zákona č. 312/2002 Sb. je zajišťována zejména následujícími třemi formami:

- 1) systémem akreditací vzdělávacích institucí a vzdělávacích programů;
- 2) vzorovými vzdělávacími programy zveřejňovanými na webových stránkách Odboru veřejné správy Ministerstva vnitra;
- 3) institutem státní kontroly.

Kontrola vzdělávacích institucí a vzdělávacích programů

V roce 2010 proběhlo v souladu s plánem na tento rok celkem **6 kontrol** akreditovaných vzdělávacích institucí nebo jednoho jejich realizovaného akreditovaného vzdělávacího programu. Jednalo se o tyto vzdělávací instituce:

1. Stavební fakulta Českého vysokého učení technického
2. Jiřina Nehybová, Regionpartner
3. Odborné semináře pro obce
4. Jiří Staněk
5. Management TC
6. Ústav práva a právní vědy

V rámci této kontrolní činnosti nebyly zjištěny žádné nedostatky.

11. Studium a vzdělávací kurzy v zahraničí

V roce 2010 bylo v Evropském institutu veřejné správy (EIPA) celkově proškoleno oproti roku 2009, kdy bylo proškoleno 227 přijatých adeptů, jen 144 úředníků z české veřejné správy. Jde o pokles o 36,5%.

Kvalifikace získaná studiem prestižní univerzity College of Europe významně přispívá k zapojení mladých českých úředníků do evropských struktur. Desetiměsíční studium bylo v roce 2010 pro mladé úředníky z české veřejné správy podporováno vládou ČR úhradou stipendijního poplatku pro ty uchazeče z české veřejné správy, kteří úspěšně absolvovali výběrové řízení na toto studium. Výběrové řízení pravidelně pořádá Ministerstvo školství, mládeže a tělovýchovy za přítomnosti zkušebních komisařů z College of Europe. V akademickém roce 2010/2011 bylo přihlášeno k výběrovému řízení 10 zájemců, z toho 5 z veřejné správy. Pět uchazečů bylo úspěšně přijato ke studiu, z toho 1 uchazečka z veřejné správy, která ovšem nakonec ke studiu nenastoupila z osobních důvodů.

Zahraníční studium	účastníků
EIPA	144
College of Europe	4
Erasmus for officials	4x2
Young Leader's Programme	0

Tabulka č. 24: Účast českých úředníků v zahraničních stipendijních programech

12. Koordinace systému vzdělávání Ministerstvem vnitra

V rámci metodické pomoci územním samosprávným celkům odbor dozoru a kontroly veřejné správy Ministerstva vnitra v roce 2010 na svých webových stránkách zveřejnil stanovisko č. 2/2010 k opakovanému podání přihlášky ke zkoušce zvláštní odborné způsobilosti. K dispozici na těchto stránkách dále bylo dvoudílné metodické doporučení k činnosti územních samosprávných celků věnované aplikaci zákona č. 312/2002 Sb., prováděcích a souvisejících předpisů. Toto doporučení bylo obcím a krajům distribuováno také ve formě brožur.

13. Přílohy

13.1 Přehled zkratk zvláštních odborných způsobilostí

zkratka	správní činnost
BPSP	při přestupkovém řízení ve věcech bezpečnosti a plynulosti silničního provozu na úseku dopravy a silničního hospodářství a správních řízení souvisejících
DANE	při správě daní a poplatků
DOP	v silniční dopravě
DRAH	při správním rozhodování a dozorové činnosti při provozování drah a drážní dopravy
FIN	při finančním hospodaření územních samosprávných celků a jeho přezkumu
HN	Příprava k ověření zvláštní odborné způsobilosti pro výkon správní činnosti při řízení o dávkách pomoci v hmotné nouzi a o dávkách pro osoby se zdravotním postižením
HOKS	při přípravě a realizaci hospodářských opatření pro krizové stavy
CHLP	Příprava k ověření zvláštní odborné způsobilosti při ochraně zdraví a životního prostředí před škodlivými účinky chemických látek a chemických přípravků a prevenci havárií způsobených těmito látkami.
LHM	v lesním hospodářství a myslivosti
MAT	při správě matrik a státního občanství
OBEC	obecná část zvláštní odborné způsobilosti, kterou prokazují vedoucí úřadů
OH	v hospodaření s odpady a nakládání s obaly
OCHP	v ochraně přírody a krajiny
OOKR	při zajištění ochrany obyvatel a krizovém řízení
OPCD	při vedení evidence obyvatel a vydávání občanských průkazů a cestovních dokladů
OVZD	v ochraně ovzduší
PP	při památkové péči a správě sbírek muzejní povahy
RORP	při správním rozhodování o řidičských oprávněních a řidičských průkazech
SH	při správním rozhodování a dozorové činnosti v silničním hospodářství
SKOL	ve školství
SPO	při sociálně-právní ochraně dětí
SR	při územním rozhodování a při rozhodování na úseku stavebního řádu a vyvlastnění
SS	Příprava k ověření zvláštní odborné způsobilosti pro výkon správní činnosti při řízení o sociálních službách
SZ	při řízení o dávkách a službách sociální péče
UP	v územním plánování
VEDU	vedoucích úřadů
VH	ve vodním hospodářství
VP	při přestupkovém řízení ve věci veřejného pořádku, občanského soužití a majetku

ZDR	ve zdravotnictví
ZEM	v zemědělství
ZP	při správě živnostenského podnikání
ZPF	při ochraně zemědělského půdního fondu
ZPIP	při posuzování vlivů na životní prostředí a integrované prevenci a omezování znečištění

13.2 Seznam akreditovaných vzdělávacích institucí, které zaslaly zprávu o realizovaném vzdělávání za rok 2010

Akreditované instituce
Jihočeský kraj
Jihomoravský kraj
Karlovarský kraj
Kraj Vysočina
Královéhradecký kraj
Liberecký kraj
Magistrát hlavního města Prahy
Moravskoslezský kraj
Olomoucký kraj
Pardubický kraj
Plzeňská kraj
Středočeský kraj
Ústecký kraj
Zlínský kraj
AG vzdělávací agentura, Ing. Alena Chládková
AgAkcent, s.r.o.
agentura IPSUM, Radomír Špaček
Agentura SVS, s.r.o.
Akademie J.A.K. Karviná, o.s.
Aliaves &Co., a.s.
Aperta, s.r.o.
AQE advisor, a.s.
Bc. Vilém Urban
BOVA POLYGON
Česká lesnická společnost
Datacentrum systems & consulting, a.s.
DEKRA Automobil a.s.
Dr. Ing. Jiří Staněk
EDU agency s.r.o.
EDUKOL s.r.o.
Eva Andrýsková
Forum 50 %, o.s.
Hana Formanová
Havlíček Brain Team, JUDr. Karel Havlíček
Ing. Radim Martynek
Ing. Simona Sedláčková
Instand, o.s.

Institut pro veřejnou správu Praha
Institut pro veřejné zakázky a PPPs, o.s.
INTES Praha
Kariérový a personální servis s.r.o.
Magistrát města Brna
Magistrát města Kladna
Magistrát města Plzně
Masarykova univerzita, Právnická fakulta
NEWTON Solution Focused, a.s.
NOVATIS s.r.o.
NOVEKO 96, s.r.o.
Odborné semináře pro obce, s.r.o.
ORKAM Plzeň, s.r.o.
PROFIMA EFFECTIVE, s.r.o.
QQT, s.r.o.
RENTEL a.s.
REVOS, Ing. Helena Lhotová
SALVEA, Mgr. Marie Zdražilová
SOFO GROUP a.s.
Statutární město Mladá Boleslav
Středočeský vzdělávací institut Akademie J.A.K.
TSM, s.r.o., vzdělávací agentura
TT-CONTACT, s.r.o.
ÚhlaVA, o.p.s.
Ústav práva a právní vědy, o.p.s.
Vodní zdroje Ekomonitor, s.r.o.
Vysoká škola evropských a regionálních studií, o.p.s.
Vzdělávací agentura SCIENS, Mgr. Oldřich Bednář
Vzdělávací centrum Praha, PhDr. Václava Hořavová
Vzdělávací centrum v Krnově, Slezská univerzita v Opavě
Vzdělávací institut Středočeského kraje

DOTAZNÍK

ke zprávě o realizovaném vzdělávání
v době od 1. 1. do 31. 12. 2010

podle § 39 zákona č. 312/2002 Sb., o úřednících územních samosprávných celků a o změně
některých zákonů (dále jen „zákon“)

1. N Á Z E V V Z D Ě L Á V A C Í S P O L E Č N O S T I			
2. S Í D L O V Z D Ě L Á V A C Í S P O L E Č N O S T I			
3. K O N T A K T (T E L E F O N , F A X A E - M A I L O V Á A D R E S A)			
4. Realizované kurzy vzdělávání			
⇒ kurzy vstupního vzdělávání (podle § 19 zákona)			
Název jednotlivých kurzů	Počet realizovaných kurzů	Počet účastníků	Počet účastníků z daného kraje
.....			
.....			
.....			

⇒ kurzy průběžného vzdělávání (podle § 20 zákona)			
Název jednotlivých kurzů	Počet realizovaných kurzů	Počet účastníků	Počet účastníků z daného kraje
.....			
.....			
.....			
⇒ kurzy průběžného vzdělávání pro vedoucí úředníky (podle § 20 zákona)			
Název jednotlivých kurzů	Počet realizovaných kurzů	Počet účastníků	Počet účastníků z daného kraje
.....			
.....			
.....			
⇒ kurzy zvláštní odborné způsobilosti (podle § 21 zákona)			
Název jednotlivých kurzů	Počet realizovaných kurzů	Počet účastníků	Počet účastníků z daného kraje
.....			
.....			
.....			
⇒ kurzy vzdělávání pro vedoucí úředníky (podle § 27 zákona)			
Název jednotlivých kurzů	Počet realizovaných kurzů	Počet účastníků	Počet účastníků z daného kraje
.....			
.....			
.....			

5. U kterých kurzů byl zaznamenán výraznější nárůst zájmu ze strany územních samosprávných celků oproti minulým rokům?

6. U kterých kurzů byl zaznamenán výraznější pokles zájmu ze strany územních samosprávných celků oproti minulým rokům?

7. Znáte nové potřeby ve vzdělávání u územních samosprávných celků, které v současné době nemůžete zabezpečit nebo zabezpečovat vůbec nebudete?

8. Myslíte, že existuje problematika, ve které by se měli úředníci územních samosprávných celků vzdělávat (např. na základě Vašich zkušeností ze zahraničí apod.), avšak na Vaši nabídku tohoto vzdělávání úřady zatím nereflakují?

9. Ministerstvo vnitra v rámci tzv. vládních priorit financuje přípravu vzorových vzdělávacích programů. Máte nějaké konkrétní návrhy na zpracování těchto programů?

10. Jaká je Vaše zkušenost se spoluprací s úřady územních samosprávných celků?

11. Další náměty:

.....
datum a podpis

Dotazník prosím zašlete na adresu:

**Odbor veřejné správy
Ministerstvo vnitra
Nám. Hrdinů 1634/3
140 21 Praha 4**

Bližší informace na tel.: 974 816 285

**Velice Vám děkujeme za spolupráci. Informace získané z Vámi vyplněných dotazníků
poslouží jako zpětná vazba Ministerstvu vnitra o stavu a realizaci vzdělávání ve veřejné
správě.**



© 2010

13. 4 Seznam použitých zkratk

I	– akreditovaná vzdělávací instituce
IMS	– Institut pro místní správu Praha
MVČR	– Ministerstvo vnitra České republiky
OEVS	– Odbor efektivní veřejné správy Ministerstva vnitra České republiky
PV	– průběžné vzdělávání
VE	– průběžné vzdělávání vedoucích úředníků
VEPO	– vzdělávání vedoucích úředníků a vedoucích úřadů
VV	– vstupní vzdělávání
ÚSC	– územní samosprávný celek
ZK	– zkouška
ZOZ	– zvláštní odborná způsobilost

13. 5 Seznam grafů

- Graf č. 1: Procentní poměr vzdělávacích akcí Institutu
- Graf č. 2: Počet vydaných osvědčení ZOZ
- Graf č. 3: Srovnání počtu vydaných osvědčení v jednotlivých krajích (řazeno abecedně)
- Graf č. 4: Rozložení vydaných osvědčení ZOZ dle typu úřadu úspěšného absolventa
- Graf č. 5: Počty přihlášek a osvědčení ZOZ v období 2005 – 2010
- Graf č. 6: Důvody storna uvedené úřadem
- Graf č. 7: Meziroční srovnání počtu absolventů PV 2009 / 2010
- Graf č. 8: Počet akreditovaných vzdělávacích institucí dle krajů (sídel institucí)
- Graf č. 9: Počet nově akreditovaných vzdělávacích programů (2008-2010)

Seznam tabulek

- Tabulka č. 2: Počet absolventů vstupního vzdělávání organizovaného krajskými úřady
- Tabulka č. 2: Počet absolventů vstupního vzdělávání organizovaného akreditovanými vzdělávacími institucemi
- Tabulka č. 3: Počet kurzů a absolventů vzdělávacích akcí Institutu
- Tabulka č. 4: Počty a procentní zastoupení vydaných osvědčení pro jednotlivé ZOZ
- Tabulka č. 5: Přehled počtu vydaných osvědčení ZOZ - distribuce podle krajů ČR
- Tabulka č. 6: Počet úspěšných úředníků u řádné zkoušky dané ZOZ
- Tabulka č. 7: Přehled počtu úspěšných úředníků v řádném termínu zkoušek ZOZ dle jednotlivých krajů
- Tabulka č. 8: Přehled počtu neúspěšných úředníků v řádném termínu zkoušek zvláštní odborné způsobilosti dle jednotlivých krajů
- Tabulka č. 9: Počty úspěšných a neúspěšných u řádné zkoušky ZOZ podle krajů
- Tabulka č. 10: Počet řádných a všech opakovaných termínů zkoušek ZOZ
- Tabulka č. 11: Počty akreditovaných vzdělávacích programů u MV ČR a počty jejich absolventů
- Tabulka č. 12: Meziroční srovnání počtu absolventů PV 2009 / 2010
- Tabulka č. 13: Celkový výčet kurzů „průběžného vzdělávání“ (PV) za rok 2010
- Tabulka č. 14: Porovnání PV v letech 2009 – 2010
- Tabulka č. 15: Počet proškolených vedoucích úředníků a vedoucích úřadů
- Tabulka č. 16: Počet akreditovaných vzdělávacích programů a jejich absolventů
- Tabulka č. 17: Počty vedoucích úředníků v jednotlivých modulech jejich vzdělávání
- Tabulka č. 18: Počty akreditovaných vzdělávacích institucí v roce 2010
- Tabulka č. 19: Počty akreditovaných vzdělávacích institucí v letech 2008 - 2010
- Tabulka č. 20: Počet akreditovaných vzdělávacích institucí dle krajů
- Tabulka č. 21: Počet akreditovaných vzdělávacích programů
- Tabulka č. 22: Počet nově akreditovaných vzdělávacích programů v období 2008 – 2010
- Tabulka č. 23: Poměr uznaných rovnocenností vzdělání dle § 34 zákona č. 312/2002 Sb. – meziroční srovnání 2006 – 2010
- Tabulka č. 24: Účast českých úředníků v zahraničních stipendijních programech

Impressum

Výroční zprávu vypracovali:

PhDr. Pavel Dittrich, CSc., Mgr. Michal Zídek a Mgr. Petr Kuš (Institut pro veřejnou správu Praha): kapitoly 1 – 10 (statistiky, texty)

Mgr. Radek Kozák (Ministerstvo vnitra ČR): kapitoly 3 – 10 (podklady z dotazníků a databází Ministerstva vnitra)

Výroční zprávu předkládá:

PhDr. Robert Ledvinka, ředitel Odboru veřejné správy Ministerstva vnitra ČR

Kontaktní údaje:

Odbor veřejné správy
Ministerstvo vnitra ČR
Náměstí Hrdinů 3
140 21 Praha 4
evs@mvcr.cz
Tel.: +420 974 816 263
Fax: +420 974 816 807