




Czech POINT - Seznam Kvalifikovaných dodavatelů (eGON)



MINISTERSTVO VNITRA
ČESKÉ REPUBLIKY

**PODPORUJEME
VAŠI BUDOUCNOST**
www.esfcr.cz

Rozsah:

1 hodina

Anotace:

eLearningový kurz seznamuje postup práce s formulářem Kvalifikovaných dodavatelů.

Průvodce kurzem:

V kurzu se studující v obecné rovině seznámí s informačním systémem o kvalifikovaných dodavatelích, podmínkami zhotovení ověřeného výpisu na kontaktním místě veřejné správy a s pracovními postupy při vydání ověřeného výstupu.

Seznam modulů:

- CZECH POINT - Seznam kvalifikovaných dodavatelů

Přílohy ke kurzu:

- žádné

Obsah modulu CZECH POINT - Seznam kvalifikovaných dodavatelů

2	Co je seznam kvalifikovaných dodavatelů a jaké údaje obsahuje.....	5
3	Jak a kde žádat o výpis.....	6
4	Odborná terminologie	6
5	Připojení k CzP.....	6
6	Vyplnění formuláře.....	8
7	Tisk ověřovací doložky a pokladního dokladu.....	11
8	Videotutorial.....	11
9	Informační zdroje	11
10	Souhrn	12

MODUL: CZECH POINT - Seznam kvalifikovaných dodavatelů

Po prostudování modulu budou absolventi vědět, jak otevřou a vyplní XML formulář pro zhotovení ověřeného výpisu ze seznamu kvalifikovaných dodavatelů v prostředí portálu Czech POINT. Budou umět tento výpis ověřit a vydat.

1.1 1 | Úvod do studia



Projekt je spolufinancován z ESF z OP LZZ Vzdělávání úředníků a zaměstnanců veřejné správy, metodiků a školitelů a politiků v oblasti zavádění eGovernmentu do veřejné správy, reg. č. CZ.1.04/4.1.00/38.00001

V tomto modulu se seznámíme s postupem **vydávání ověřeného výpisu ze seznamu kvalifikovaných dodavatelů**, zkráceně označovaného jako SKD.

Nejprve si jenom krátce vysvětlíme, **co SKD je a jaké údaje obsahuje**.

Potom si popíšeme postup **práce s XML formulářem**, se kterým v Czech POINTu pracujeme při vydávání výpisů.

A na závěr si pracovní postup zopakujeme v krátkém **videotutorialu**.

Po dokončení studia si můžete za splnění stanovených podmínek vytisknout **osvědčení o absolvování kurzu**.

2 Co je seznam kvalifikovaných dodavatelů a jaké údaje obsahuje

- Výpis ze Seznamu kvalifikovaných dodavatelů (SKD) je využíván **pro prokazování splnění kvalifikace u veřejných zakázek zadávaných dle zákona 137/2006 Sb., o veřejných zakázkách**, ve znění pozdějších předpisů.
- Seznam kvalifikovaných dodavatelů **usnadňuje prokazování splnění kvalifikace** v zadávacím řízení. Zjednodušení spočívá ve skutečnosti, že dodavatelé zapsaní do seznamu mohou **nahradit řadu dokladů vyžadovaných zákonem o veřejných zakázkách** pro účely prokázání splnění kvalifikace výpisem z SKD. Výpis z SKD lze využít pouze k prokázání splnění základních kvalifikačních předpokladů a profesních kvalifikačních předpokladů. Zadavatelé jsou povinni výpis z SKD k prokázání kvalifikace přijmout, přičemž zadavatelé nemusí kontrolovat správnost údajů, které jsou ve výpisu obsaženy.
- Zadavatel veřejné zakázky je povinen výpis ze seznamu uznat, není-li starší než 3 měsíce.
- Seznam kvalifikovaných dodavatelů vede **Ministerstvo pro místní rozvoj podle § 125 a následujících ustanovení zákona č. 137/2006 Sb.** a je součástí informačního systému o veřejných zakázkách. MMR do seznamu zapisuje dodavatele, kteří doložili splnění kvalifikace příslušnými doklady.
- **Změny v SKD provádí MMR.**
- Dodavatel zapsaný v SKD je povinen v termínu od 1.1. do 31.3. příslušného kalendářního roku písemně oznámit MMR, že nedošlo ke změně údajů zapsaných v SKD. Nesplnění této povinnosti má za následek vyškrtnutí dodavatele z SKD (s platností od 1.4. příslušného roku).
- **K 1.1.2009 v SKD zapsáno více než 1100 kvalifikovaných dodavatelů** a to z České republiky i ze zahraničí.
- Vyhledávač kvalifikovaných dodavatelů naleznete v Informačním systému o veřejných zakázkách – <http://www.isvz.cz> (v levém menu Seznam kvalifikovaných dodavatelů –

Vyhledávač KD), kde lze vyhledat kvalifikovaného dodavatele nejen podle IČ, ale i podle části názvu, či obce).

3 Jak a kde žádat o výpis

- O výpis ze seznamu kvalifikovaných dodavatelů lze zažádat **v okamžiku, kdy rozhodnutí o zápisu dodavatele do seznamu nabude právní moci.**
1. Výpis z SKD lze získat **na základě písemné žádosti u odboru veřejného investování Ministerstva pro místní rozvoj a od 1.1.2009 pro české a slovenské dodavatele i na všech kontaktních místech Czech POINT** (pro ostatní zahraniční dodavatele bude tato služba a místech Czech POINT zřízena později).

4 Odborná terminologie

Seznam kvalifikovaných dodavatelů (SKD)

seznam kvalifikovaných dodavatelů je informačním systémem veřejné správy, do kterého Ministerstvo pro místní rozvoj zapisuje dodavatele, kteří splnili kvalifikaci podle § 30 odst. 2 písm. a), c) a d) a splnění kvalifikace doložili ministerstvu příslušnými doklady.

Kvalifikovaný dodavatel (KD)

dodavatel, který splnil kvalifikaci podle § 30 odst. 2 písm. a), c) a d) a splnění kvalifikace doložil příslušnými doklady, zapsaný do seznamu. Kvalifikovaným dodavatelem se dodavatel stává v okamžiku, kdy rozhodnutí o zápisu dodavatele do seznamu nabude právní moci.

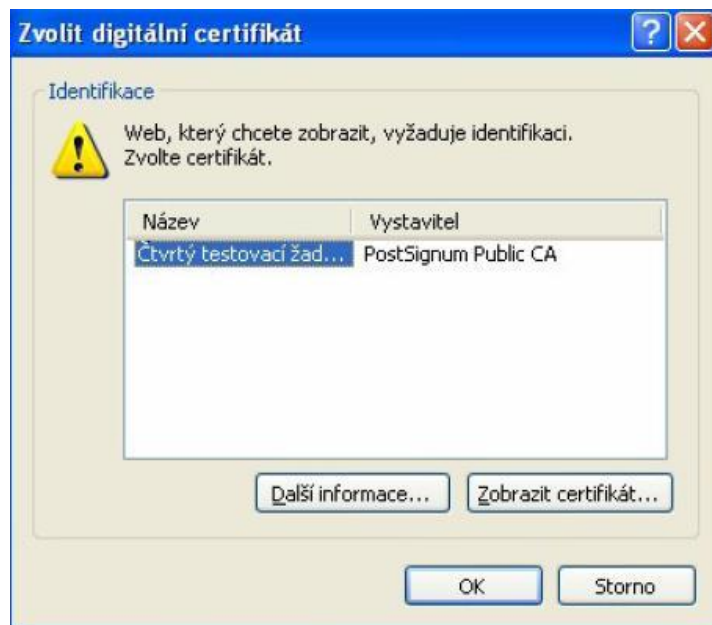
5 Připojení k CzP

Do Centrály Czech POINT se přihlašujeme na URL <https://www.czechpoint.cz>

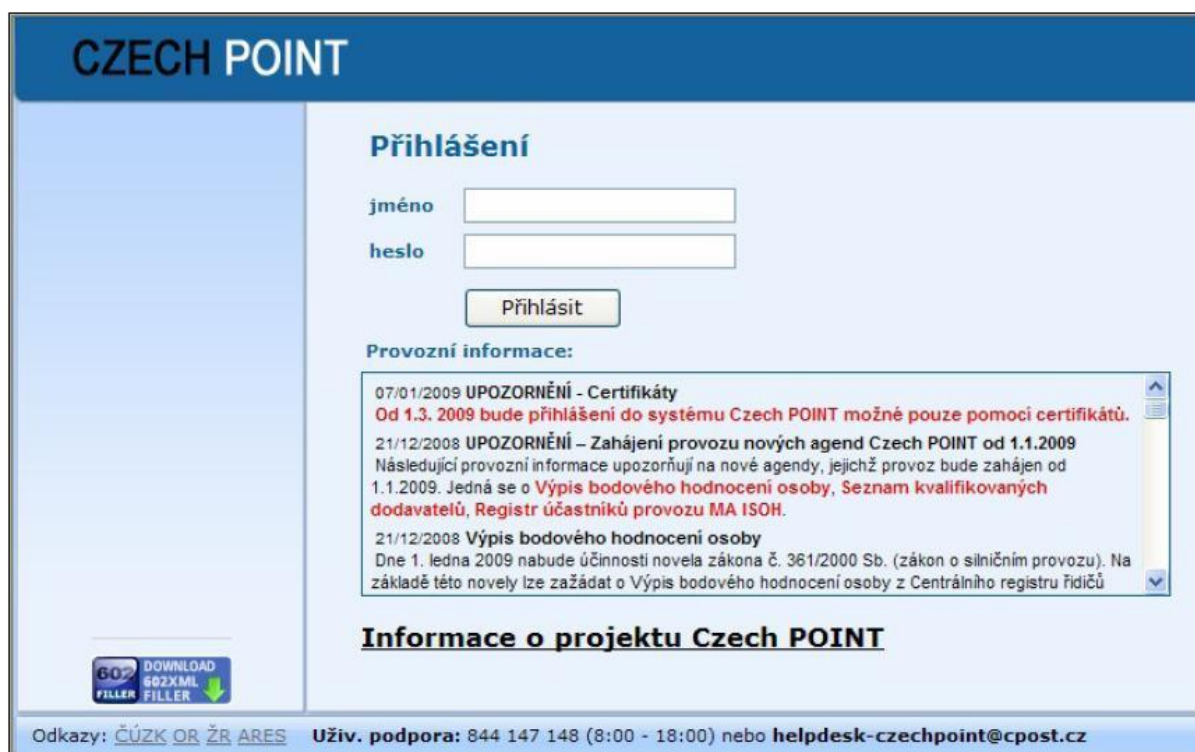
Připojit se můžeme, pokud máme **nainstalovaný 602XML Filler**. Instalaci obvykle provádí IT oddělení.

Od 1.3. 2009 se můžeme přihlásit pouze pomocí tokenu iKey4000.

1. Do USB konektoru počítače zasuneme token, na kterém máme uložený náš privátní klíč.
2. Ve zobrazeném dialogovém okně *Zvolit digitální certifikát* vybereme svůj certifikát.
3. Do dalšího okna vyplníme PIN.



Dále se nám otevře okno pro přihlášení. Vyplníme své uživatelské jméno a heslo a potvrdíme tlačítkem *Přihlásit*.



5.1 Výběr role

1. Pokud máme v Czech POINTu více rolí, zobrazí se nám úvodní tabulka s nabídkou. Vybereme si roli **Vkladatel**



2. Na další obrazovce je seznam formulářů pro práci s jednotlivými rejstříky. Zelená ikonka ve sloupci Dostupnost signalizuje, že je s daným rejstříkem možné pracovat. Červená ikona upozorňuje na dočasnou nedostupnost rejstříku, např. z důvodu aktualizace.

Formulář výpisu ze seznamu kvalifikovaných dodavatelů otevřeme ikonkou **Stáhnout**.

 Formulář registru účastníků provozu modulu autovraků ISOH	Informační systém odpadového hospodářství	2.38		 Stáhnout
 Formulář seznamu kvalifikovaných dodavatelů	Informační systém o veřejných zakázkách	7.2		 Stáhnout
 Formulář žádosti o zařazení do Czech POINTu	Dotazník	1.23		 Stáhnout

Pokud svítí červená ikonka semaforu, jako v tomto případě, je informační systém dočasně nedostupný. Většinou se jedná o krátké časové úseky a výpis je možné za chvíli vydat.

6 Vyplnění formuláře

Formulář pro výpis ze seznamu kvalifikovaných dodavatelů je velmi jednoduchý.

Žádat může česká nebo zahraniční organizace, proto jako první označíme, jakou organizaci budeme hledat.

Identifikace ISVS, ze kterého je ověřený výpis vydán:

Seznam kvalifikovaných dodavatelů

Vyhledávání podle

identifikačního čísla organizace, zahraničního čísla organizace

U české organizace je třeba vyplnit pole **IČ hledaného subjektu**.

Ověřující:
 Titul: Příjmení: Jméno: Titul:

Identifikace ISVS, ze kterého je ověřený výpis vydán:

Vyhledávání podle identifikačního čísla organizace
 IČ:

U zahraniční organizace vyplníme do políčka *Zahraniční číslo organizace* příslušný údaj.

Identifikace ISVS, ze kterého je ověřený výpis vydán:

Vyhledávání podle

identifikačního čísla organizace, zahraničního čísla organizace

Zahraniční číslo organizace:

6.1 Vydání výpisu

Po odeslání žádosti a jejím vyřízení se nám formulář rozšíří o další část. Současně dostaneme informaci o počtu stran výpisu a výši správního poplatku.

Ověřující:
 Titul: Příjmení: Jméno: Titul:

Identifikace ISVS, ze kterého je ověřený výpis vydán:

Vyhledávání podle identifikačního čísla organizace
 IČ:

Požadovaný výpis obsahuje celkem stránek: za správní poplatek: ,- Kč

Vydaný ověřený výpis z informačního systému veřejné správy

Identifikace ISVS, ze kterého byl ověřený výpis vydán:

Vydaný ověřený výpis report_1085820.pdf počet stránek: 3

Evidence identifikačních údajů - vytvoření ověřovací doložky

Datum vyhotovení ověřovací doložky:

Číslo jednací
(pořadové číslo evidenčního systému):

Místo vyhotovení ověřovací doložky:

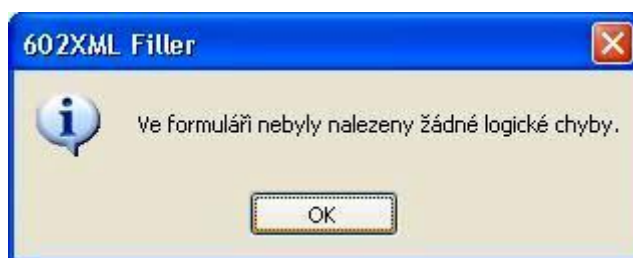
Jak už známe z práce s ostatními formuláři Czech POINTu, necháme žadatele odsouhlasit počet stran výpisu a výši správního poplatku. Potom výpis otevřeme tlačítkem *Otevřít PDF* a vytiskneme.

[Ukázka výpisu ze seznamu kvalifikovaných dodavatelů.](#)

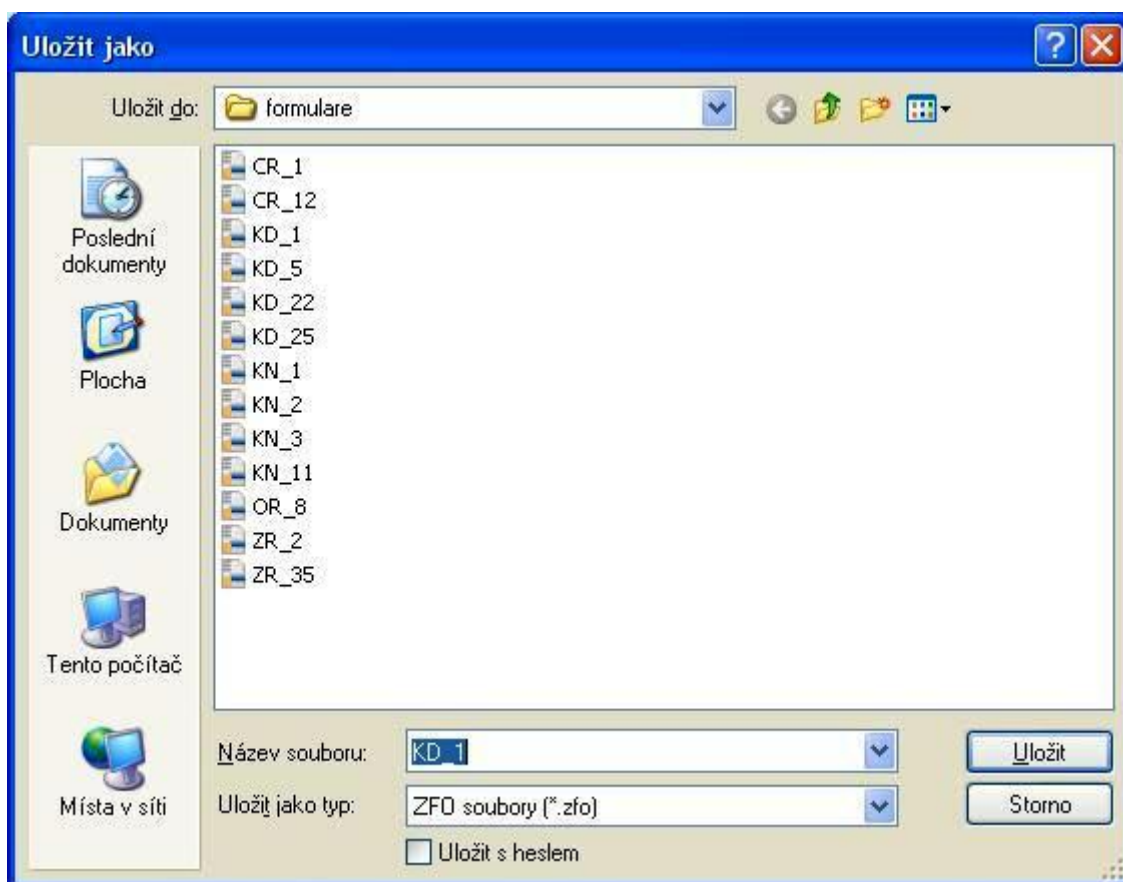
6.2 Uložení formuláře

Do formuláře doplníme **číslo jednací** a uložíme na pevný disk počítače.

Před uložením dojde k **formální kontrole**, zda je formulář dobře vyplněný. Pokud všechna data splňují formální požadavky, systém nás o tom informuje hlášením, které potvrdíme tlačítkem *OK*.



V dalším kroku nám systém **nabídne adresář**, do kterého formulář můžeme uložit. Ověříme **správnost nastavené cesty** a uložíme.



7 Tisk ověřovací doložky a pokladního dokladu

Uložení formuláře na disk počítače se nám zobrazí text ověřovací doložky a tlačítka pro **tisk doložky a pokladního dokladu**.

Seznam kvalifikovaných dodavatelů

Ověřuji pod pořadovým číslem **1**, že tato listina, která vznikla převedením výstupu z informačního systému veřejné správy z elektronické podoby do podoby listinné, skládající se z **3** listů, se doslovně shoduje s obsahem výstupu z informačního systému veřejné správy v elektronické podobě.

Ověřující osoba: **admin admin**

Školení dne 18.12. 2008

Podpis

Tisk ověřovací doložky na papír A4	
Tisk na štítky 105x74 mm - pás	Tisk na štítky 105x74 mm (90°) - pás
Tisk na štítky 90x36 mm - pás	Tisk na štítky 78x47 mm - A4 (2x6)
Tisk pokladního dokladu na papír A4	
Zavřít formulář	

Po vytištění doložky a pokladního dokladu formulář zavřeme.

8 Videotutorial

Na krátkém [videotutorialu](#) si můžete zopakovat postup vydávání výpisu ze seznamu kvalifikovaných dodavatelů.

9 Informační zdroje

Další informace o seznamu kvalifikovaných dodavatelů můžete získat na internetu (odkazy platné k 12. 3. 2008)

[Portál o veřejných zakázkách – Seznam kvalifikovaných dodavatelů](#)

[Informační systém o veřejných zakázkách](#)

10 Souhrn

V tomto modulu jsme si ukázali, jak se postupuje při vydávání výpisu ze seznamu kvalifikovaných dodavatelů prostřednictvím terminálu Czech POINT.

UPOZORNĚNÍ

Pokud jste prostudovali celý kurz, splnili jste tím podmínku pro vydání osvědčení. Osvědčení si můžete vytisknout, když v čestném prohlášení potvrdíte, že jste kurz studovali.